RAPORT

Gmina MICHAŁOWICE
Województwo Małopolskie

BADANIE OPINII MIESZKAŃCÓW GMINY MICHAŁOWICE DO STRATEGII ROZWOJU GMINY MICHAŁOWICE NA LATA 2021-2030

ZAŁ. 2

2021

Spis treści

Wstęp ... 3
Ankieta - charakterystyka badania, wyniki i wnioski ... 4
Gmina Michałowice w opinii respondentów ... 7
Poziom życia w Gminie Michałowice ... 8
Inwestycje w miejscowościach Gminy Michałowie ... 14
Cechy charakterystyczne Gminy Michałowice ... 20
Spotkania warsztatowe z mieszkańcami Gminy Michałowice ... 36
Wnioski ze spotkań warsztatowych ... 37
Spotkanie warsztatowe z młodzieżą szkolną ... 37
Spotkanie warsztatowe z nauczycielami ... 40
Spotkanie warsztatowe z mieszkańcami gminy ... 44
Spotkanie warsztatowe z przedstawicielami organizacji pozarządowych ... 47
Wywiad z lokalnym przedsiębiorcą ... 51
Wnioski ... 52
Spis tabel ... 62
Spis rysunków, grafik, wykresów ... 64
Aneks ... 66
Ankieta ... 71

Wstęp

W opracowaniu przedstawiono wyniki i wnioski prac badawczych podjętych przez Urząd Gminy Michałowice w drugiej połowie 2020 r. Ich celem była identyfikacja najistotniejszych, w opinii mieszkańców, potrzeb Gminy oraz ustalenie obszarów priorytetowych dla opracowywanej Strategii Rozwoju Gminy Michałowice na lata 2021-2030.

W sierpniu i wrześniu 2020 r. mieszkańcy Gminy uczestniczyli w badaniu ankietowym. Natomiast w październiku i listopadzie zostali zaproszeni do udziału w spotkaniach i dyskusjach prowadzonych w formule zdalnej.

Ankieta - charakterystyka badania, wyniki i wnioski

Inicjatorem i organizatorem badania ankietowego był Urząd Gminy Michałowice. Badanie było realizowane od 16 sierpnia do 15 września 2020 roku. Respondenci chcący wziąć udział w badaniu mieli do wyboru dwie opcje:

- ankietę w formie on-line do wypełnienia przez stronę WWW, dostępną na profilu Gminy Michałowice na Facebooku oraz w formie dokumentu do pobrania i odesłania do instytucji zajmującej się zbieraniem ankiet (interaktywna wersja ankiety dostępna w przestrzeni internetowej),
- ankietę w formie tradycyjnej; ankieta drukowana była dostępna w Urzędzie Gminy, w 3 szkołach, w Gazecie Gminy Michałowice oraz dystrybuowana w dniu 6 września w 2 kościołach na terenie gminy, także na stoisku Targów lokalności w dniu 6 września w godz. 9:00-13:00.

Próba liczyła 350 osób. Wśród respondentów przeważały kobiety. Statystyczny ankietowany był w wieku między 30 a 49 r.ż i miał wykształcenie wyższe. Zdecydowaną większość ankietowanych stanowiły osoby pracujące, zamieszkujące obszar Gminy Michałowice od 11 lat lub dłużej. Największą frekwencją w badaniu wykazali się mieszkańcy Michałowic.

Kwestionariusz ankiety zawierał 16 pytań: 4 otwarte i 12 wielokrotnego wyboru z możliwością zamieszczania dodatkowych komentarzy oraz metryczkę, w której pytano o płeć, wiek, wykształcenie, zajęcie/zatrudnienie, związek z Gminą Michałowice i miejsce zamieszkania.

W poszczególnych tabelach przedstawiono charakterystykę badanej próby.

Należy uwzględnić fakt, że nie wszyscy respondenci wypełnili metryczkę i udzielili odpowiedzi na wszystkie pytania.

Płeć respondentów	**Liczba osób**	**Odsetek [%]**
Kobieta	207	59,14
Mężczyzna	143	40,86
Suma	350	100,00
Wiek respondentów	**Liczba osób**	**Odsetek [%]**
0-19	9	2,74
20-29	32	9,76
30-39	126	38,41
40-49	92	28,05
50-59	35	10,67
60-69	28	8,54
70+	6	1,83
Suma	328	100,00
Wykształcenie respondentów	**Liczba osób**	**Odsetek [%]**
Podstawowe	1	0,28
Gimnazjalne	5	1,42
Zasadnicze zawodowe	15	4,27
Średnie	56	15,95
Wyższe	274	78,06
Suma	351	100,00
Zajęcie/zatrudnienie respondentów	**Liczba osób**	**Odsetek [%]**
Uczeń / student	12	3,46
Przedsiębiorca	45	12,97
Osoba pracująca	262	75,50
Osoba bezrobotna	1	0,29
Emeryt / rencista	24	6,92
Prawnik	1	0,29
Osoba poszukująca pracy	1	0,29
Nauczyciel przedszkola	1	0,29
Suma	347	100,00

Związek respondentów z gminą	**Liczba osób**	**Odsetek [%]**
Miejsce zamieszkania	317	83,64
Miejsce pracy	34	8,97
Miejsce prowadzenia działalności	11	2,90
Miejsce rekreacji	16	4,22
Budowa domu	1	0,26
Suma	379	100,00
Czas zamieszkania respondentów w gminie	**Liczba osób**	**Odsetek [%]**
Do 5 lat	72	20,69
6-10 lat	63	18,10
11 lat i więcej	193	55,46
Nie dotyczy	20	5,75
Suma	348	100,00

Miejsce zamieszkania respondentów	Liczba osób	Odsetek [%]
Górna Wieś	10	3,09
Kończyce	4	1,23
Kozierów	16	4,94
Książniczki	2	0,62
Masłomiąca	31	9,57
Michałowice	112	34,57
Młodziejowice	21	6,48
Zerwana	10	3,09
Zdzięsławice	7	2,16
Zagórzyce	10	3,09
Wilczkowice	17	5,25
Wola Więcławska	4	1,23
Więcławice Stare	15	4,63
Więcławice Dworskie	6	1,85
Raciborowice	11	3,40
Pielgrzymowice	16	4,94
Sieborowice	7	2,16
Nie dotyczy	25	7,72
Suma	324	100,00

Źródło: opracowanie własne

Gmina Michałowice w opinii respondentów

Ponad połowa ankietowanych uważa, że poziom życia w Gminie Michałowice uległ poprawie w ciągu ostatnich 5-6 lat i jest na dobrym poziomie. Gmina Michałowice jest postrzegana jako średnio zamożna. Odnotowano poprawę dostępu do infrastruktury i usług kulturalnych, sportowych, rekreacyjnych.

Gmina jest postrzegana jako miejsce przyjazne mieszkańcom, spokojne, bogate w obszary zielone, względnie bezpieczne, atrakcyjne dla mieszkańców, szczególnie dla rodzin z dziećmi. Mieszkańcy chcieliby, aby w przyszłości Gmina była atrakcyjniejszym miejscem zamieszkania i pracy oraz zapewniała formy aktywnego wypoczynku. Dodatkowo Gmina powinna być bezpieczna, z wyremontowanymi chodnikami, z oświetleniem, ścieżkami rowerowymi, progami zwalniającymi. Mieszkańcy chcieliby, aby w Gminie z większym zaangażowaniem dbano o czystość oraz ekologię i aby dofinansowano wymianę kotłów w celu minimalizacji zanieczyszczeń powietrza.

Respondenci oceniają z zadowoleniem usługi oferowane przez Urząd Gminy w Michałowicach oraz podległe jednostki organizacyjne. Źródło informacji o Gminie stanowi dla mieszkańców najczęściej lokalna gazeta, strona internetowa oraz profil na Facebooku. Ankietowani mieszkańcy wyrazili duże zainteresowanie spotkaniami z wójtem, radnymi lub przedstawicielami Urzędu Gminy. Jednocześnie nie sądzą, aby ich głos miał znaczenie przy podejmowaniu przez władze samorządowe ważnych decyzji.

Najmocniejszą stroną Gminy Michałowice jest jej lokalizacja, czyli położenie blisko Krakowa.

Większość badanych uważa, że słabą stroną Gminy jest infrastruktura techniczna, drogowa, dostęp do sieci kanalizacyjnej, ścieżki rowerowe, budowa chodników. Inwestycji wymagają wciąż obiekty rekreacji i wypoczynku.

Poziom życia w Gminie Michałowice

Pytania ankietowe 1-4 dotyczyły sytuacji finansowej Gminy Michałowice oraz poziomu życia jej mieszkańców. Ponad połowa ankietowanych deklaruje, że poziom ich życia w Gminie Michałowice jest bardzo dobry lub raczej dobry. Jedna trzecia ocenia swój poziom życia jako przeciętny. Około 10% ankietowanych stwierdziło, że poziom ich życia jest na złym poziomie. Niespełna 1% nie ma zdania (tab. 1).

Tabela 1. Ocena poziomu życia w Gminie Michałowice w ujęciu liczbowym

1. Jak ocenia Pani/Pan poziom życia w Gminie Michałowice?	
Bardzo dobrze	29
Raczej dobrze	139
Przeciętnie	108
Raczej źle	13
Zdecydowanie źle	20
Nie mam zdania	3
Razem	312

Źródło: oprac. własne na podstawie wyników badań ankietowych zrealizowanych przez Urząd Gminy Michałowice

Rysunek 1. Ocena poziomu życia w Gminie Michałowice w ujęciu procentowym

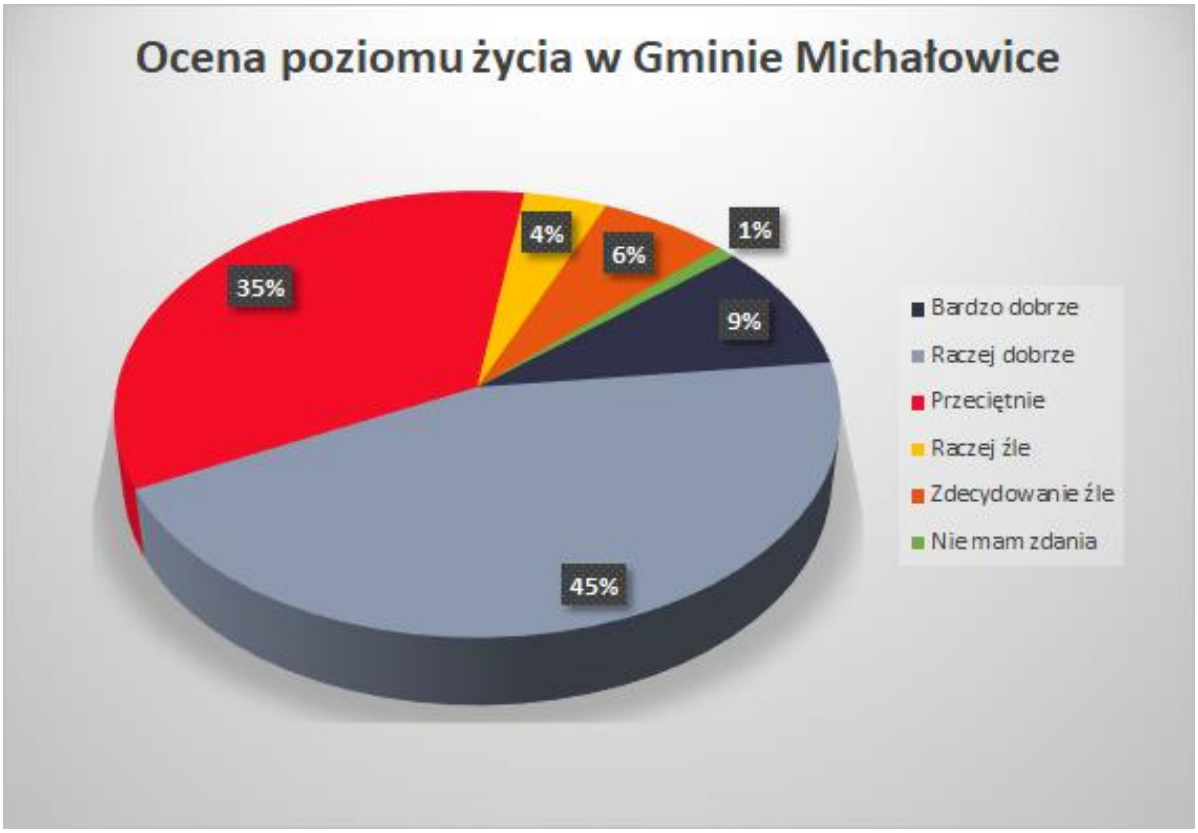

Źródło: oprac. własne na podstawie wyników badań ankietowych zrealizowanych przez Urząd Gminy Michałowice

Większość ankietowanych stwierdziła, że poziom życia w Gminie Michałowice poprawił się w ciągu ostatnich 5-6 lat. Około jedna trzecia badanych nie odnotowała poprawy. Na to pytanie nie miało zdania 10,52% osób biorących udział w badaniu (tab. 2).

Tabela 2. Ocena poprawy poziomu życia w Gminie Michałowice na przestrzeni ostatnich 5-6 lat w ujęciu liczbowym

2. Czy według Pani/Pana poziom życia w Gminie Michałowice poprawił się na przestrzeni ostatnich 5-6-lat?	
Zdecydowanie tak	28
Raczej tak	154
Raczej nie	79
Zdecydowanie nie	28

Nie mam zdania	34
Razem	323

Źródło: oprac. własne na podstawie wyników badań ankietowych zrealizowanych przez Urząd Gminy Michałowice

Rysunek 2. Ocena poprawy poziomu życia w Gminie Michałowice na przestrzeni ostatnich 5-6 lat w ujęciu procentowym

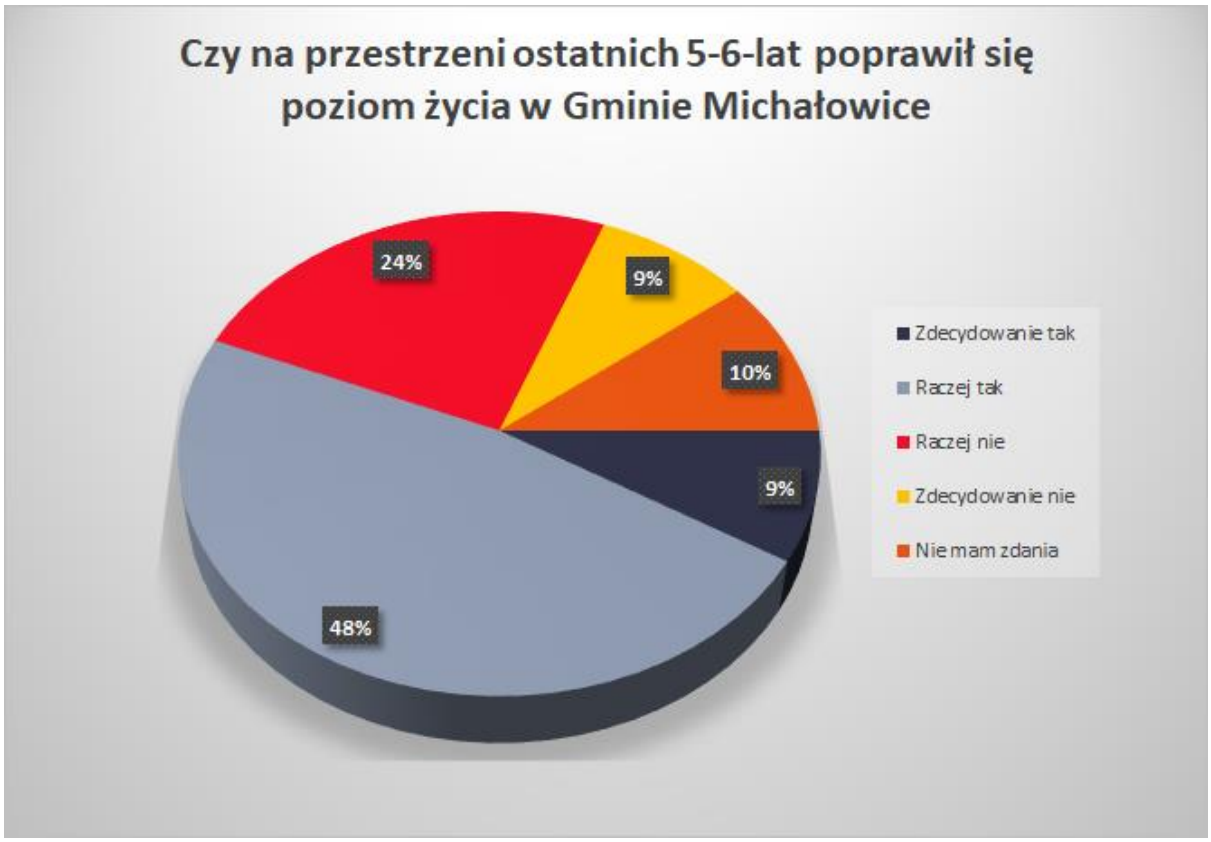

Źródło: oprac. własne na podstawie wyników badań ankietowych zrealizowanych przez Urząd Gminy Michałowice

Ankietowani wskazali, że poziom ich życia w Gminie Michałowice poprawił się najbardziej w obszarze infrastruktury i usług kulturalnych. Potwierdzili również, że poprawił się dostęp do infrastruktury i usług oświatowych oraz sportowych i rekreacyjnych. Nie odnotowano poprawy w dostępie do infrastruktury technicznej (m.in. drogowej, wodociągowej, kanalizacyjnej), bezpieczeństwie publicznym, możliwości zatrudniania na terenie gminy oraz stanie środowiska naturalnego. W tych obszarach mieszkańcy zgłaszają niewystarczający poziom poprawy stanu.

Nie odnotowano też znacznej poprawy ani pogorszenia w sektorze ładu przestrzennego i estetyki otoczenia (tab.3).

Tabela 3. Ocena poziomu poprawy w różnych aspektach życia w Gminie Michałowice w ujęciu liczbowym

3. w jakich aspektach poziom życia w Gminie Michałowice poprawił się najbardziej? Należy wybrać 5 aspektów i uszeregować je na skali od 5 do 1, gdzie 5 to ocena najwyższa, a 1 najniższa					
	5	4	3	2	1
1. Dostęp do infrastruktury i usług oświatowych (przedszkola, szkoły podstawowe)	48	31	40	36	28
2. Dostęp do infrastruktury i usług społecznych (pomoc społeczna opieka zdrowotna	15	23	18	25	28
3. Dostęp do infrastruktury i usług kulturalnych	109	53	34	23	8
4. Dostęp do infrastruktury i usług sportowych oraz rekreacyjnych	40	62	40	29	22
5. Dostęp do infrastruktury technicznej (m.in. drogowej, wodociągowej, kanalizacyjnej)	24	18	38	25	89
6. Dostęp do infrastruktury mieszkaniowej	16	10	14	8	13
7. Dostęp do infrastruktury handlowej i usługowej	43	37	34	23	15
8. Bezpieczeństwo publiczne	12	13	21	19	21
9. Możliwość zatrudnienia na terenie gminy	4	8	10	13	19
10. Stan środowiska naturalnego	13	22	19	23	31
11. Ład przestrzenny i estetyka otoczenia	28	21	26	21	26
12. Inne (jakie?)	0	0	0	0	0
Razem	352	298	294	245	300

Źródło: oprac. własne na podstawie wyników badań ankietowych zrealizowanych przez Urząd Gminy Michałowice

Rysunek 3. Ocena poziomu poprawy w różnych aspektach życia w Gminie Michałowice w ujęciu procentowym

Źródło: oprac. własne na podstawie wyników badań ankietowych zrealizowanych przez Urząd Gminy Michałowice

Około jedna czwarta badanych określiła, że Gmina Michałowice jest bogata. Ponad połowa, bo aż 53%, stwierdziła, że gmina jest średnio zamożna. Około 16% respondentów postrzega miejsce swojego zamieszkania jako biedne. Około 4% ankietowanych nie miało zdania (tab.4).

Tabela 4. Ocena sytuacji finansowej Gminy Michałowice w ujęciu liczbowym

4. Jaka jest Pani/Pana zdaniem sytuacja finansowa Gminy Michałowice?	
Bardzo bogata	8
Raczej bogata	79
Średnio zamożna	172
Raczej biedna	47
Bardzo biedna	7
Nie mam zdania	14
Razem	327

Źródło: oprac. własne na podstawie wyników badań ankietowych zrealizowanych przez Urząd Gminy Michałowice

Rysunek 4. Ocena sytuacji finansowej Gminy Michałowice w ujęciu procentowym

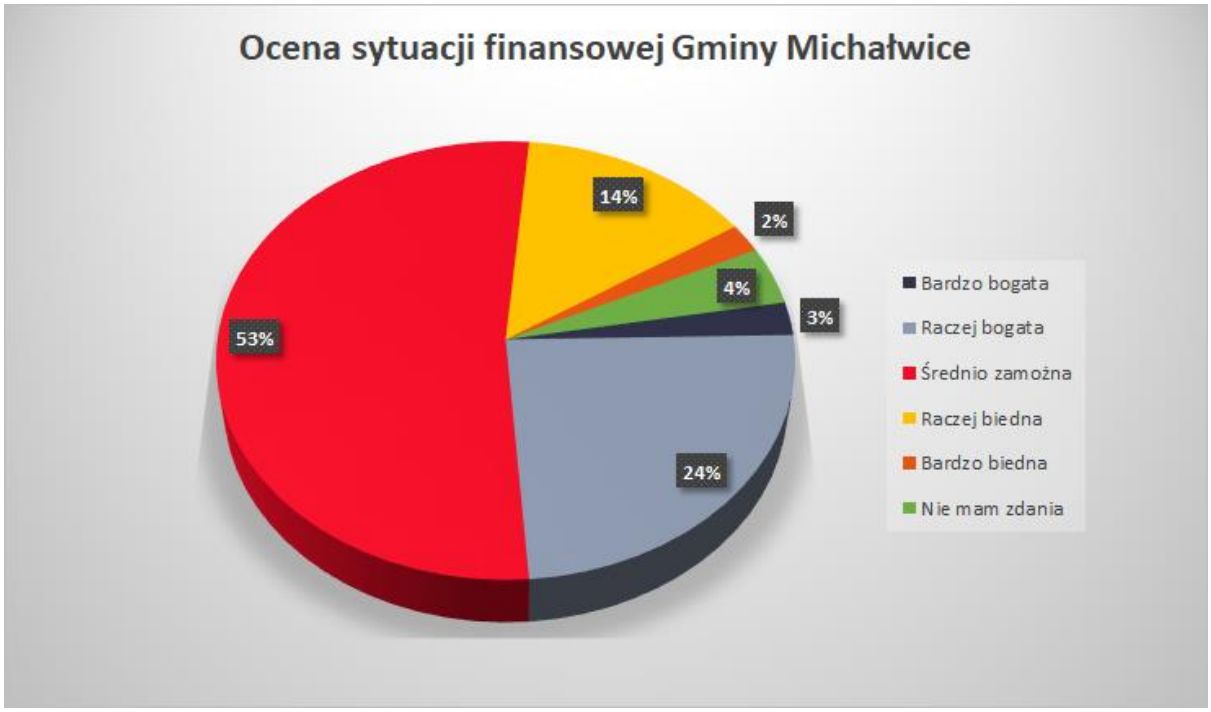

Źródło: oprac. własne na podstawie wyników badań ankietowych zrealizowanych przez Urząd Gminy Michałowice

Inwestycje w miejscowościach Gminy Michałowie

Grupa pytań ankietowych 5-7 posłużyła zgromadzeniu opinii uczestników badania na temat inwestycji koniecznych do realizacji na terenie Gminy Michałowice. Zdecydowana większość mieszkańców Gminy jako główną miejscowość, która potrzebuje inwestycji oraz działań w obszarze przestrzennym, infrastrukturalnym, społecznym, gospodarczym lub środowiskowym, określiła Michałowice (tab.5).

Tabela 5. Miejscowości w których potrzebne są inwestycje i działania w obszarze przestrzennym, infrastrukturalnym, społecznym, gospodarczym lub środowiskowym w ujęciu liczbowym

5. W których miejscowościach Gminy Michałowice potrzebne są inwestycje i działania w obszarze przestrzennym, infrastrukturalnym, społecznym, gospodarczym czy środowiskowym?		
1.	Michałowice	164
2.	Kozierów	49
3.	Wilczkowice	48
4.	Raciborowice	48
5.	Pielgrzymowice	48
6.	Młodziejowice	46
7.	Górna Wieś	45
8.	Masłomiąca	44
9.	Książniczki	44
10.	Więcławice Stare	38
11.	Sieborowice	37
12.	Zerwana	34
13.	Kończyce	34
14.	Wola Więcławiska	31
15.	Zagórzyce	30
16.	Zdzięsławice	28
17.	Więcławice Dworskie	28
Razem		796

Źródło: oprac. własne na podstawie wyników badań ankietowych zrealizowanych przez Urząd Gminy Michałowice

Rysunek 5. Liczba wskazań miejscowości, w których potrzebne są inwestycje i działania w obszarze przestrzennym, infrastrukturalnym, społecznym, gospodarczym lub środowiskowym w ujęciu procentowym

Źródło: oprac. własne na podstawie wyników badań ankietowych zrealizowanych przez Urząd Gminy Michałowice

Dla ankietowanych najważniejszym obszarem wymagającym inwestycji jest infrastruktura wodno-kanalizacyjna. Mieszkańcy Gminy określili, że stan nawierzchni dróg lokalnych nie jest zadowalający. Konieczne jest podjęcie działań na rzecz poprawy:

- stanu przestrzeni publicznej i estetyki otoczenia,
- infrastruktury wokół budynków mieszkalnych (chodników),
- stanu przestrzeni publicznej (tab.6).

Tabela 6. Określenie inwestycji najważniejszych dla mieszkańców gminy w ujęciu liczbowym

6. Jakie inwestycje/działania są konieczne do realizacji na obszarze wskazanych miejscowości?		
1.	Większa dostępność do infrastruktury wodno-kanalizacyjnej	223
2.	Poprawa stanu nawierzchni dróg lokalnych	205
3.	Poprawa stanu przestrzeni publicznej i estetyki otoczenia	114
4.	Poprawa infrastruktury wokół budynków mieszkalnych (chodniki)	112
5.	Poprawa stanu przestrzeni publicznej	101
6.	Gospodarka odpadami	85
7.	Poprawa stanu zabytków	27
8.	Poprawa stanu budynków publicznych	11
9.	Światłowód	10
10.	MPK - połączenie z Krakowem	10
11.	Basen	9
12.	Ścieżki rowerowe	8
13.	Przedszkole	7
14.	Żłobek	6
15.	Progi zwalniające	6
Razem		934

Źródło: oprac. własne na podstawie wyników badań ankietowych zrealizowanych przez Urząd Gminy Michałowice

Rysunek 6. Określenie inwestycji najważniejszych dla mieszkańców Gminy Michałowice w ujęciu procentowym

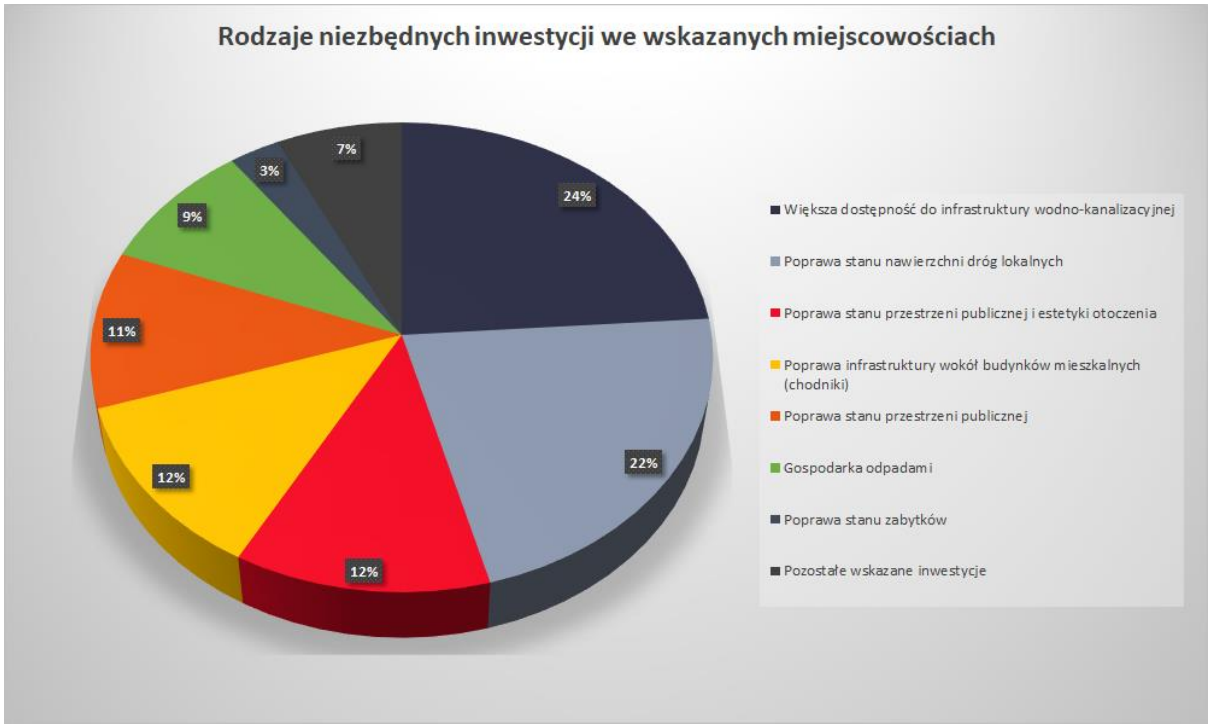

Źródło: oprac. własne na podstawie wyników badań ankietowych zrealizowanych przez Urząd Gminy Michałowice

Ankietowani wśród najistotniejszych inwestycji, które powinny zostać zrealizowane na terenie Gminy Michałowice, wymieniali najczęściej:

- budowę chodników,
- rozbudowę kanalizacji i sieci wodociągowej.

Inwestycje o mniejszym znaczeniu, w opinii mieszkańców, to:

- budowa ścieżek rowerowych,
- remont dróg i przejść dla pieszych,
- budowa żłobka i przedszkola samorządowego,
- zadbanie o odpowiednie oświetlenie,
- budowa basenu i obiektów sportowych (tab. 7).

Tabela 7. Najbardziej oczekiwane inwestycje na terenie Gminy Michałowice w ujęciu liczbowym

7. Proszę wskazać jakie konkretne inwestycje powinny zostać zrealizowane na terenie Gminy Michałowice		
1.	Budowa chodników	159
2.	Rozbudowa kanalizacji i sieci wodociągowej	154
3.	Budowa ścieżek rowerowych	52
4.	Remont dróg i przejścia dla pieszych	49
5.	Budowa żłobka i przedszkola samorządowego	41
6.	Oświetlenie	37
7.	Budowa basenu	36
8.	Budowa obiektów sportowych (hala, boiska, lodowisko, skatepark)	30
9.	Poprawa komunikacji MPK	28
10.	Uporządkowanie koryta Dłubni i stworzenie ścieżek spacerowych	27
11.	Stworzenie w parku w Młodziejowicach strefy dla mieszkańców	19
12.	Zagospodarowanie stawów w Masłomiącej	17
13.	Więcej specjalistów w ośrodku zdrowia	15
14.	Progi zwalające	12
15.	Budowa placu targowego	11
16.	Zagospodarowanie centrum Michałowic	9
17.	Budowa dużego parkingu	9
18.	Stworzenie strefy dla przedsiębiorców	8
19.	Światłowód	7
20.	Budowa sceny dla koncertów, spektakli	7
21.	Przebudowa skrzyżowania w Michałowicach	6
22.	Duży sklep typu "Biedronka"	5
23.	Bankomat Euronetu	2
24.	Budowa stacji benzynowej	1
Razem		741

Źródło: oprac. własne na podstawie wyników badań ankietowych zrealizowanych przez Urząd Gminy Michałowice

Rysunek 7. Najbardziej oczekiwane inwestycje na terenie Gminy Michałowice w ujęciu procentowym

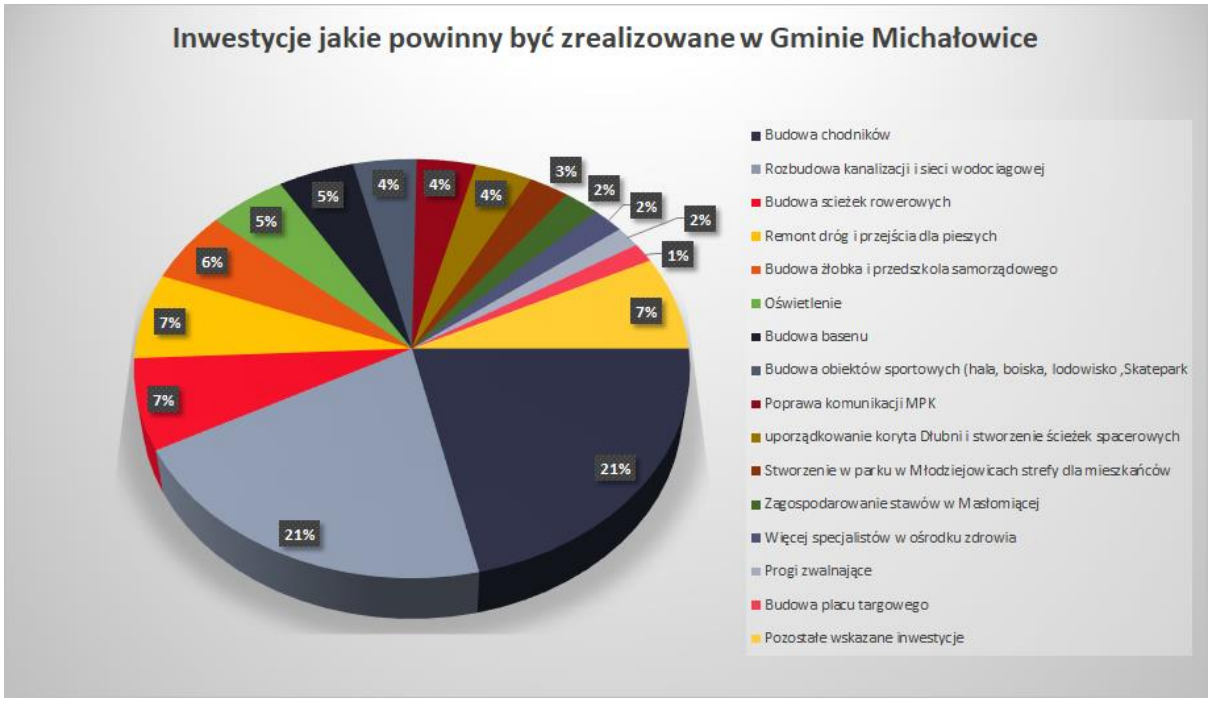

Źródło: oprac. własne na podstawie wyników badań ankietowych zrealizowanych przez Urząd Gminy Michałowice

Cechy charakterystyczne Gminy Michałowice

Pytania 8 i 9 omawianej ankiety były podstawą dla scharakteryzowania Gminy Michałowice obecnie oraz wybadania oczekiwań respondentów wobec jej stanu przyszłego. Aktualnie Gmina Michałowice jest postrzegana przez ankietowanych jako miejsce przyjazne mieszkańcom, względnie bezpieczne, atrakcyjne dla rodzin z dziećmi oraz innych grup mieszkańców. Badani chcieliby, aby w przyszłości Gmina Michałowice była atrakcyjniejszym miejscem do życia od gmin sąsiednich. Aby była miejscem bezpiecznym, atrakcyjnym dla mieszkańców, turystów, przedsiębiorców, ludzi młodych, rodzin z dziećmi, miejscem z ofertą i możliwościami do aktywnego wypoczynku. Szczególny akcent został położony na rozbudowę infrastruktury technicznej, utworzenie nowych miejsc pracy oraz na dbałość o środowisko (tab. 8).

Tabela 8. Co charakteryzuje Gminę Michałowice obecnie oraz co ją powinno charakteryzować w przyszłości w ujęciu liczbowym

8. Które z poniższych stwierdzeń charakteryzują Gminę Michałowice obecnie, a które z nich powinny charakteryzować Gminę w przyszłości?			
		obecnie	w przyszłości
1.	Atrakcyjna dla mieszkańców	130	138
2.	Atrakcyjna dla turystów	32	173
3.	Atrakcyjna dla przedsiębiorców	54	174
4.	Atrakcyjna dla młodych ludzi	46	161
5.	Atrakcyjna dla rodzin z dziećmi	121	127
6.	Bezpieczna	133	127
7.	Atrakcyjne miejsce do mieszkania, pracy i wypoczynku	124	112
8.	Miejsce aktywnego wypoczynku	68	160
9.	Miejsce z dostępem do wysokiej jakości usług społecznych	72	173
10.	Miejsce z dobrze rozwiniętą infrastruktura techniczną	28	242
11.	Miejsce przyjazne mieszkańcom	146	89
12.	Dobrze zarządzana gmina obywatelska	62	181
13.	Gmina tworząca nowe miejsca pracy	16	201

14.	Gmina ekologiczna, dbająca o środowisko	49	207
15.	Gmina atrakcyjniejsza niż sąsiednie gminy	40	167
Razem		1121	2432

Źródło: oprac. własne na podstawie wyników badań ankietowych zrealizowanych przez Urząd Gminy Michałowice

Rysunek 8. Wskazania cech charakteryzujących Gminę Michałowice obecnie oraz tych, które powinny charakteryzować Gminę w przyszłości

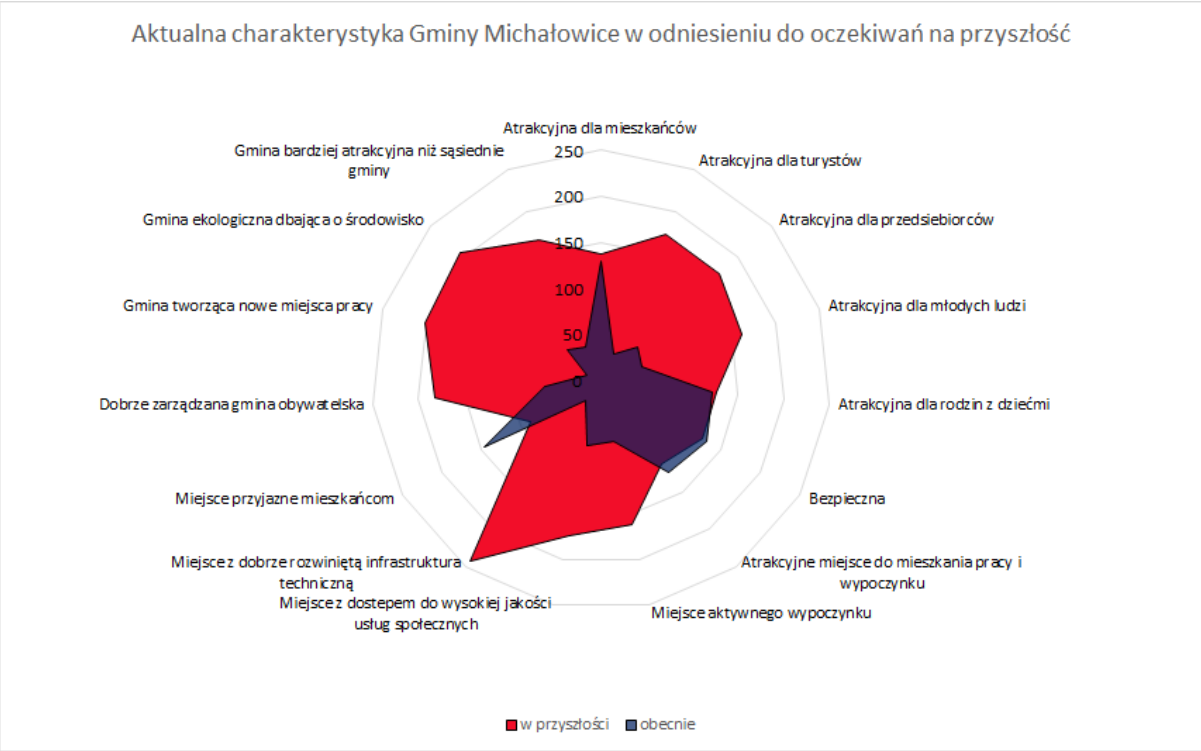

Źródło: oprac. własne na podstawie wyników badań ankietowych zrealizowanych przez Urząd Gminy Michałowice

Najistotniejszymi i najpilniejszymi przedsięwzięciami, jakie Gmina Michałowice powinna zrealizować oraz wspierać, są: rozbudowa i modernizacja infrastruktury drogowej (w tym chodników) oraz kanalizacyjnej. Duże znaczenie mają dla mieszkańców także infrastruktura wodociągowa i gazowa, następnie edukacja przedszkolna, ochrona zdrowia, czystość i estetyka, rekreacja i organizacja czasu wolnego (tab.9).

Tabela 9. Najpilniejsze przedsięwzięcia do realizacji lub wspierania na terenie gminy w ujęciu liczbowym

9. Jakie są według Pani/Pana najpilniejsze przedsięwzięcia/dziedziny do zrealizowania lub wspierania na terenie Gminy Michałowice w perspektywie najbliższych kilku lat? *Prosimy wybrać 5 i uszeregować je w skali od 5 do 1, gdzie 5 to ocena najwyższa, a 1 najniższa*							
		5	4	3	2	1	SUMA
1.	Rozbudowa i modernizacja infrastruktury drogowej (w tym chodniki)	157	58	29	11	16	1142
2.	Rozbudowa i modernizacja infrastruktury wodociągowej	21	54	35	7	12	452
3.	Rozbudowa i modernizacja infrastruktury kanalizacyjnej	115	47	28	15	9	886
4.	Rozbudowa i modernizacja infrastruktury gazowej	9	6	8	17	9	136
5.	Rozbudowa i modernizacja infrastruktury sportowo-rekreacyjnej	18	25	36	34	20	386
6.	Rozbudowa i modernizacja obiektów użyteczności publicznej	11	7	15	15	12	170
7.	Rewitalizacja i renowacja zabytków	5	5	7	8	16	98
8.	Ochrona środowiska naturalnego	25	27	27	34	23	337
9.	Czystość i estetyka otoczenia	15	14	20	21	22	255
10.	Poprawa bezpieczeństwa publicznego	9	9	20	19	16	195
11.	Poprawa dostępności i jakości opieki	20	11	15	12	12	225
12.	Rozwój profilaktyki zdrowotnej	17	13	15	20	13	195
13.	Zwiększenie pomocy społecznej dla najuboższych	10	3	6	4	6	88
14.	Promocja gminy	5	5	3	8	12	82
15.	Rozwój i promocja przedsiębiorczości	11	11	13	11	16	176
16.	Rozwój turystyki	5	2	5	7	25	87
17.	Wsparcie organizacji pozarządowych	6	2	4	3	6	62
18.	Działalność instytucji kultury	9	3	7	3	8	92
19.	Edukacja i opieka przedszkolna	37	17	9	23	24	350

20.	Zagospodarowanie czasu wolnego dzieci i młodzieży	15	15	11	18	22	226
21.	Inne (jakie)	0	0	0	0	0	0
Razem		520	334	313	290	299	5640

Źródło: oprac. własne na podstawie wyników badań ankietowych zrealizowanych przez Urząd Gminy Michałowice

Rysunek 9. Najpilniejsze przedsięwzięcia do realizacji lub wspierania na terenie gminy w ujęciu procentowym

Źródło: oprac. własne na podstawie wyników badań ankietowych zrealizowanych przez Urząd Gminy Michałowice

W ankiecie przewidziano też pytania służące wysondowaniu, jakie jest nastawienie mieszkańców wobec procesów informacyjnych i decyzyjnych w strukturach władz Gminy (pytania 10-13). Respondenci oceniają swój realny wpływ na decyzje podejmowane przez władze samorządowe jako mały. Jedna trzecia respondentów uważa, że mieszkańcy nie mają wpływu na ważne decyzje podejmowane przez władze. Niespełna 28% osób twierdzi, że ich

opinia ma małe znaczenie, a jedna czwarta postrzega swój wpływ jako umiarkowany. Około 10% ankietowanych twierdzi, że mają duży wpływ na decyzje podejmowane na terenie gminy. 10 respondentów nie miało zdania na ten temat (tab.10).

Tabela 10. Ocena wpływu mieszkańców Gminy Michałowice na ważne decyzje podejmowane przez władze w ujęciu liczbowym

10. Jak Pani/Pan ocenia realny wpływ mieszkańców Gminy Michałowice na ważne decyzje podejmowane przez władze samorządowe, czyli Wójta oraz Radę Gminy?	
Bardzo duży	6
Raczej duży	25
Umiarkowany	82
Raczej mały	88
Zdecydowanie mały	105
Nie mam zdania	10
Razem	316

Źródło: oprac. własne na podstawie wyników badań ankietowych zrealizowanych przez Urząd Gminy Michałowice

Rysunek 10. Ocena wpływu mieszkańców Gminy Michałowice na ważne decyzje podejmowane przez władze w ujęciu procentowym

Źródło: oprac. własne na podstawie wyników badań ankietowych zrealizowanych przez Urząd Gminy Michałowice

Ankietowani oceniają dobrze funkcjonowanie Urzędu Gminy w Michałowicach oraz podległych jednostkach organizacyjnych (tab.11). Wskazują na dobry poziom kompetencji pracowniczych, szybkość obsługi, kulturę osobistą urzędników państwowych, łatwość w dotarciu do właściwego pracownika, estetykę oraz wyposażenie urzędów, a także na przystosowanie budynków do potrzeb osób niepełnoprawnych.

Tabela 11. Ocena funkcjonowania Urzędu Gminy w Michałowicach oraz podległych jednostek organizacyjnych w ujęciu liczbowym

11. Jak ocenia Pani/Pan funkcjonowanie Urzędu Gminy w Michałowicach oraz podległych jednostek organizacyjnych (m.in. Gminny Ośrodek Pomocy Społecznej, Centrum Kultury i Promocji, Biblioteka Publiczna) w następujących dziedzinach?						
		Bardzo dobrze	Raczej dobrze	Przeciętnie	Raczej źle	Zdecydowanie źle
1.	Kompetencje pracowników (poziom wiedzy)	69	119	86	20	16
2.	Szybkość obsługi (czas załatwiania spraw)	75	102	88	34	18
3.	Kultura osobista i zachowanie pracowników	112	121	58	15	13
4.	Łatwość w dotarciu do właściwego pracownika	73	115	77	28	15
5.	Estetyka oraz wyposażenie urzędu/jednostek	129	113	51	11	3
6.	Przystosowanie budynków do potrzeb osób niepełnosprawnych	89	96	57	6	3
	Razem	547	666	417	114	68

Źródło: oprac. własne na podstawie wyników badań ankietowych zrealizowanych przez Urząd Gminy Michałowice

Rysunek 11. Średnia ocena funkcjonowania Urzędu Gminy w Michałowicach oraz podległych jednostek organizacyjnych (na skali 1-5)

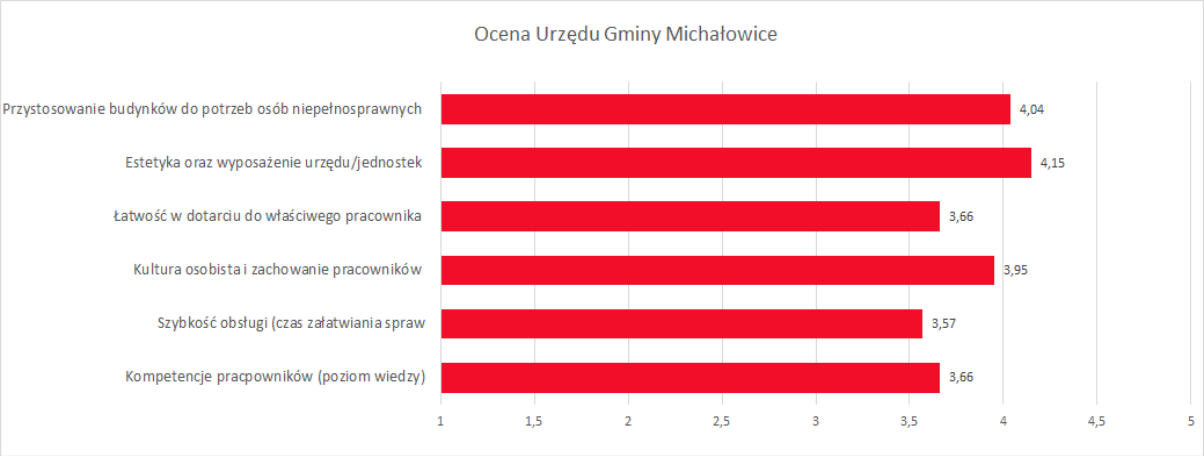

Źródło: oprac. własne na podstawie wyników badań ankietowych zrealizowanych przez Urząd Gminy Michałowice

Najpopularniejszym źródłem informacji o działaniach władz gminy i wydarzeniach lokalnych są: gazeta lokalna, gminna strona internetowa oraz profil gminy na Facebooku. Średnio lubianymi i wybieranymi źródłami są: Gminny Biuletyn Informacji Publicznych, plakaty i ulotki oraz spotkania z przedstawicielami samorządów lub urzędów gminnych. Najmniej popularną metodą pozyskiwania informacji są tablice ogłoszeń, znajomi, sąsiedzi (tab.12).

Tabela 12. Porównanie popularność różnych źródeł informujących o działaniach władz gminy i wydarzeniach lokalnych w ujęciu liczbowym

12. Z jakich źródeł czerpie Pani/Pan informacje o działaniach władz Gminy Michałowice i wydarzeniach lokalnych? (można wskazać kilka odpowiedzi)		
1.	Gazeta lokalna	262
2.	Gminna strona internetowa	232
3.	Facebook	206
4.	Gminny Biuletyn Informacji Publicznych	73
5.	Plakaty i ulotki	62
6.	Spotkania wójta, radnych i przedstawicieli urzędu z mieszkańcami	61
7.	Tablica ogłoszeń poza Urzędem Gminy	21
8.	Tablica ogłoszeń w Urzędzie Gminy	12

9.	Sąsiedzi	6
10.	Znajomi	3
11.	Z tego co widać gołym okiem	1
12.	Ankieta papierowa	0
Razem		939

Źródło: oprac. własne na podstawie wyników badań ankietowych zrealizowanych przez Urząd Gminy Michałowice

Rysunek 12. Porównanie popularność różnych źródeł informujących o działaniach władz gminy i wydarzeniach lokalnych w ujęciu procentowym

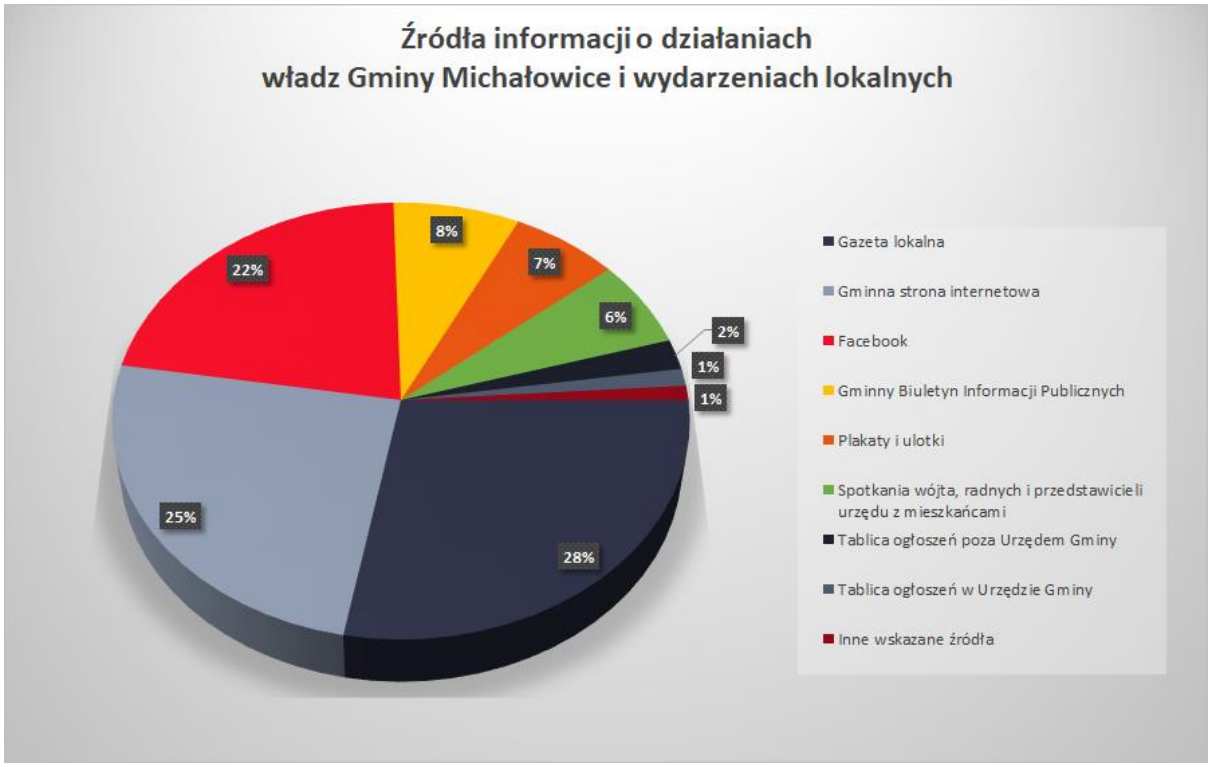

Źródło: oprac. własne na podstawie wyników badań ankietowych zrealizowanych przez Urząd Gminy Michałowice

Wypowiadający się w ankiecie zaznaczyli, że chcieliby otrzymywać informacje o działaniach władz Gminy Michałowice oraz o wydarzeniach z gazety lokalnej, Facebooka oraz strony internetowej. Dużym zainteresowaniem cieszyłoby się zorganizowane spotkania z Wójtem, radnymi lub przedstawicielami Urzędu z mieszkańcami (tab.13).

Tabela 13. Ocena preferencji mieszkańców gminy względem nowych kanałów przekazu informacji o działaniach władz oraz o wydarzeniach lokalnych w ujęciu liczbowym

13. Z jakich źródeł chciałaby Pani/chciałby Pan otrzymywać informacje o działaniach władz Gminy Michałowice i wydarzeniach lokalnych?		
1.	Gazeta lokalna	204
2.	Facebook	204
3.	Gminna strona internetowa	196
4.	Spotkanie wójta, radnych i przedstawicieli urzędu z mieszkańcami	95
5.	Plakaty i ulotki	67
6.	Gminny Biuletyn Informacji Publicznych	56
7.	Tablica ogłoszeń poza Urzędem Gminy	33
8.	Tablica ogłoszeń w Urzędzie Gminy	20
9.	Wiadomości sms	6
10.	Mail	6
11.	Newsletter	5
12.	Aplikacja powiadomień	2
13.	Ulotki do każdego domu	1
14.	Aktywniejsza działalność FB	1
Razem		896

Źródło: oprac. własne na podstawie wyników badań ankietowych zrealizowanych przez Urząd Gminy Michałowice

Rysunek 13. Ocena preferencji mieszkańców Gminy Michałowice względem nowych kanałów przekazu informacji o działaniach władz oraz o wydarzeniach lokalnych w ujęciu procentowym

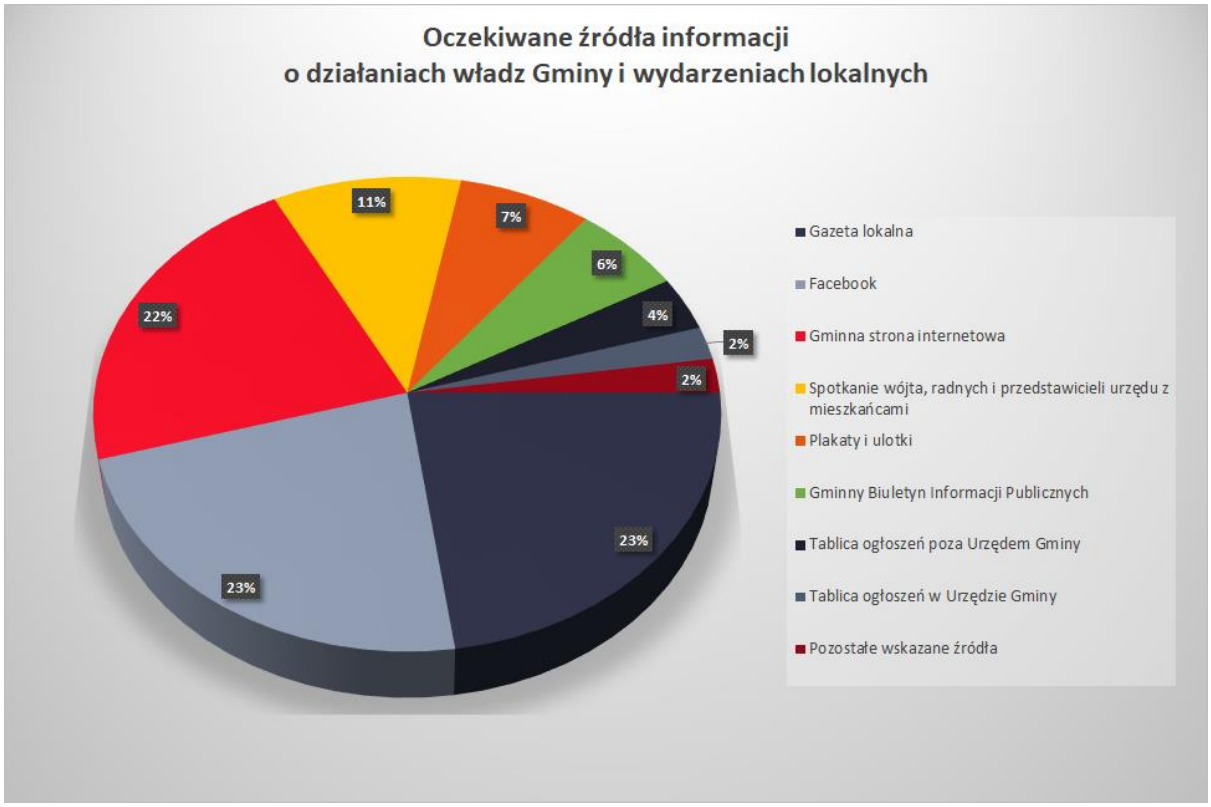

Źródło: oprac. własne na podstawie wyników badań ankietowych zrealizowanych przez Urząd Gminy Michałowice

Kwestionariusz ankiety zamyka seria pytań otwartych (pytania 14-16), w których umożliwiono respondentom sformułowanie opinii na temat mocnych i słabych stron Gminy Michałowice oraz przedstawienie ich wyobrażeń na temat jej rozwoju w przyszłości. Najmocniejszą stroną Gminy Michałowice jest jej lokalizacja, czyli położenie blisko Krakowa, które daje mieszkańcom bardzo duże możliwości zarówno rozwojowe, rekreacyjne, jak i zawodowe (tab.14).

Tabela 14. Mocne strony Gminy Michałowice, które mogą mieć wpływ na jej rozwój w ujęciu liczbowym

14. Co Pani/Pana zdaniem jest mocną stroną Gminy Michałowice, która może mieć realny wpływ na jej rozwój?		
1.	Lokalizacja, położenie blisko Krakowa	223
2.	Tereny zielone, różnorodność terenu	78
3.	Nowi mieszkańcy, chęć działania, przedsiębiorcy	73

4.	Kompetencje pracowników, dobrze zarządzający wójt	11
5.	Droga szybkiego ruchu	8
6.	CKIP, Biblioteka publiczna	7
7.	Budżet	3
8.	Dobrze prowadzona gospodarka odpadami	2
Razem		405

Źródło: oprac. własne na podstawie wyników badań ankietowych zrealizowanych przez Urząd Gminy Michałowice

Rysunek 14. Określenie mocnych stron Gminy Michałowice, które mogą mieć wpływ na jej rozwój w ujęciu procentowym

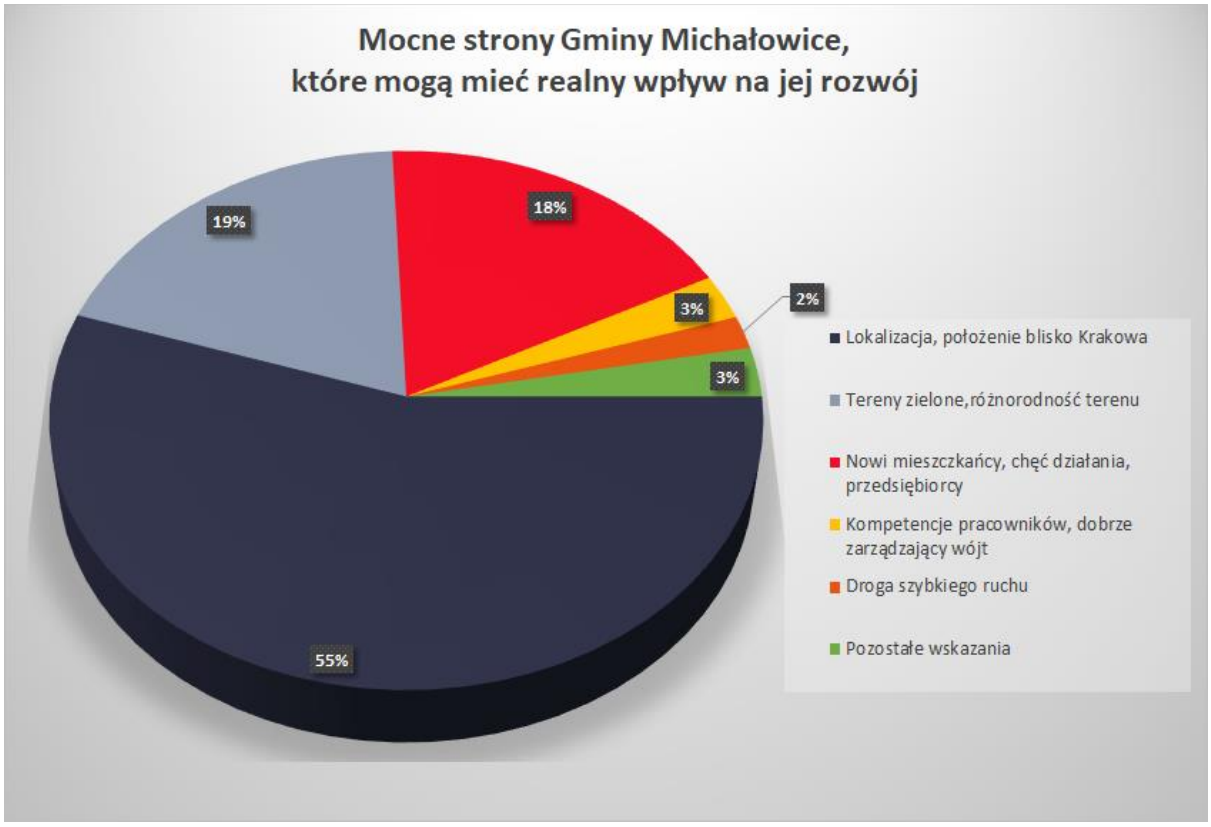

Źródło: oprac. własne na podstawie wyników badań ankietowych zrealizowanych przez Urząd Gminy Michałowice

Ankietowani po raz kolejny określają infrastrukturę wodno-kanalizacyjną, gazową oraz infrastrukturę drogową (w tym chodniki) jako najsłabszy element Gminy Michałowice, który

potrzebuje zdecydowanych zmian i rozwoju. Położenie blisko Krakowa daje wiele możliwości, jednak respondenci podkreślają, że komunikacja między Krakowem a Gminą nie jest na wystarczająco dobrym poziomie. Należy rozważyć potrzebę zwiększenia liczby kursów między poszczególnymi miejscowościami Gminy a Krakowem (tab.15).

Tabela 15. Słabe strony Gminy Michałowice, które mogą mieć wpływ na jej rozwój w ujęciu liczbowym

15. Co Pani/Pana zdaniem jest słabą stroną Gminy Michałowice, która może hamować jej rozwój?		
1.	Infrastruktura wodno-kanalizacyjna, gazowa	57
2.	Infrastruktura drogowa, chodniki	47
3.	Słaba komunikacja z Krakowem i na terenie gminy	33
4.	Brak zmian na stanowisku wójta, brak zaangażowania władzy	28
5.	Brak pozyskiwania środków UE	27
6.	Brak inwestycji, błędne inwestycje	21
7.	Niekompetentni pracownicy Urzędu Gminy i radni	19
8.	Mało inwestycji dla przedsiębiorców, brak punktów usługowych	9
9.	Konflikty między Radą Gminy a mieszkańcami	7
10.	Brak przedszkoli i żłobków samorządowych	6
11.	Brak wpływów z podatków - brak meldunku - mały budżet	6
12.	Ośrodek zdrowia	5
13.	Brak ścieżek rowerowych, miejsc rekreacji	4
14.	Brak miejsca gdzie lokalni rolnicy mogliby sprzedawać swoje produkty	4
15.	Brak działań w walce ze smogiem i hałasem	3
16.	Brak terenów pod inwestycje	2
Razem		278

Źródło: oprac. własne na podstawie wyników badań ankietowych zrealizowanych przez Urząd Gminy Michałowice

Rysunek 15. Wskazania słabych stron Gminy Michałowice, które mogą mieć wpływ na jej rozwój w ujęciu procentowym

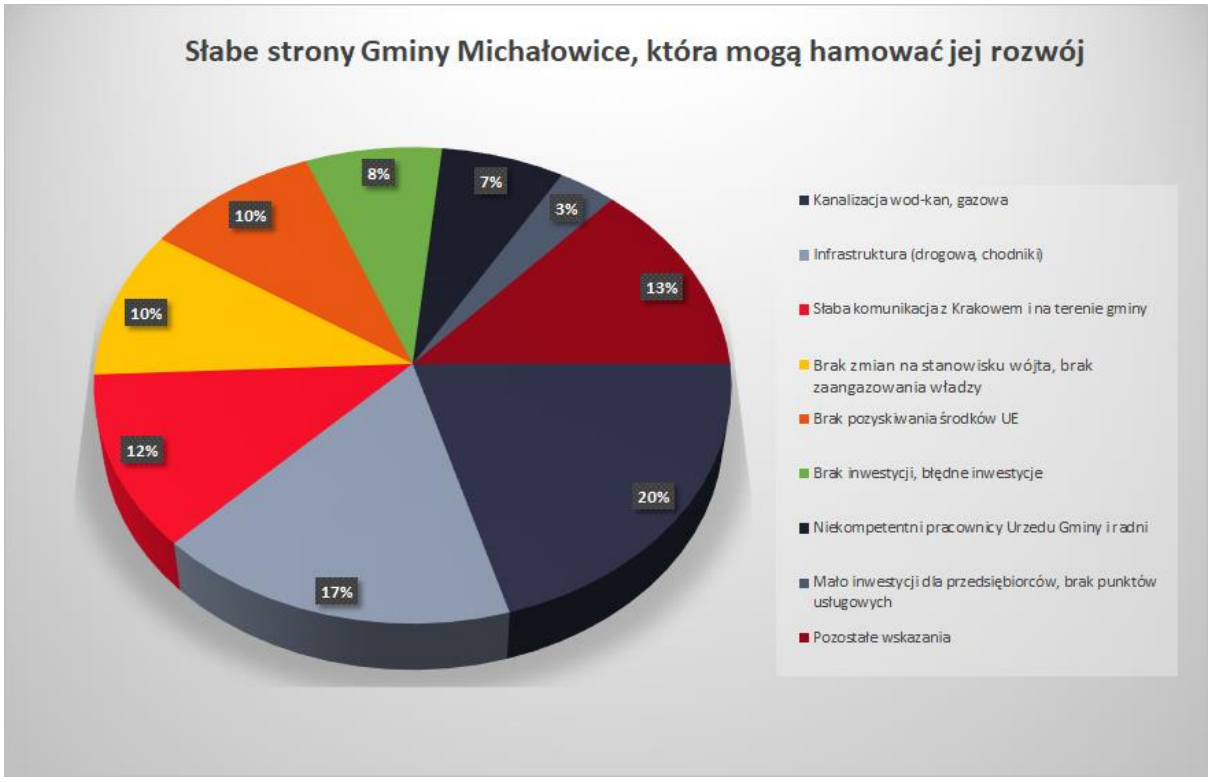

Źródło: oprac. własne na podstawie wyników badań ankietowych zrealizowanych przez Urząd Gminy Michałowice

Respondenci zapytani o to, jak gmina mogłaby wyglądać za 10 lat, opisują ją jako miejsce bezpieczne, z wyremontowanymi chodnikami, ścieżkami rowerowymi i progami zwalniającymi. Mieszkańcy chcieliby, aby w miejscu ich zamieszkania dbano o czystość i ekologię, aby dofinansowano wymianę kotłów w celu minimalizacji zanieczyszczeń powietrza. Gmina Michałowice jako miejsce spokojne, bogate w obszary zielone, będące swoistą sypialnią Krakowa bardzo zyskałoby na popularności, gdyby zainwestowano w centrum rekreacji i strefy wypoczynku (tab.16).

Tabela 16. Wizja gminy Michałowice za 10 lat w ujęciu liczbowym

16. Prosimy o przedstawienie Państwa wizji dotyczącej Michałowic za 10 lat		
1.	Bezpieczna gmina z wyremontowanymi chodnikami i ścieżkami rowerowymi, progami zwalniającymi	122

2.	Gmina czysta, dbająca o ekologie, dofinansowująca wymianę kotłów, fotowoltaikę itd., karająca za zanieczyszczanie	97
3.	Stworzenie centrum rekreacji - promowanie gminy jako strefy wypoczynku	91
4.	Dobra infrastruktura wodno- kanalizacyjna	82
5.	Lepsza komunikacja z Krakowem i Słomnikami	66
6.	Basen i kompleks sportowy	51
7.	Wyremontowane drogi	44
8.	Stworzenie dogodnych warunków dla przedsiębiorców i oddzielenie strefy mieszkalnej i biznesowej	41
9.	Przyjazna gmina	38
10.	Samorządowe przedszkole i żłobek	31
11.	Prężnie działające organizacje pozarządowe, rozwój kultury i stworzenie miejsc rozrywki	29
12.	Rozbudowa szlaków turystycznych (piesze, rowerowe, kajakowe, nordic walking)	22
13.	Rozwój opieki zdrowotnej	16
14.	Zmiany pracowników/rządzących w gminie na takich, którym chce się coś zrobić od siebie	15
15.	Zachęcenie nowych mieszkańców do płacenia tu podatków a nie traktowanie gminy jako sypialni	14
16.	Stworzenie miejsca do sprzedaży lokalnych produktów - targ	14
17.	Duży sklep (Biedronka, Lidl,itp.)	12
18.	Duży parking	12
19.	Równe traktowanie wszystkich wsi	9
20.	Obniżenie opłat za śmieci	9
21.	Szybki internet	8
22.	Stacja benzynowa, paczkomat, restauracje	7
Razem		830

Źródło: oprac. własne na podstawie wyników badań ankietowych zrealizowanych przez Urząd Gminy Michałowice

Rysunek 16. Wizja gminy Michałowice za 10 lat w ujęciu procentowym

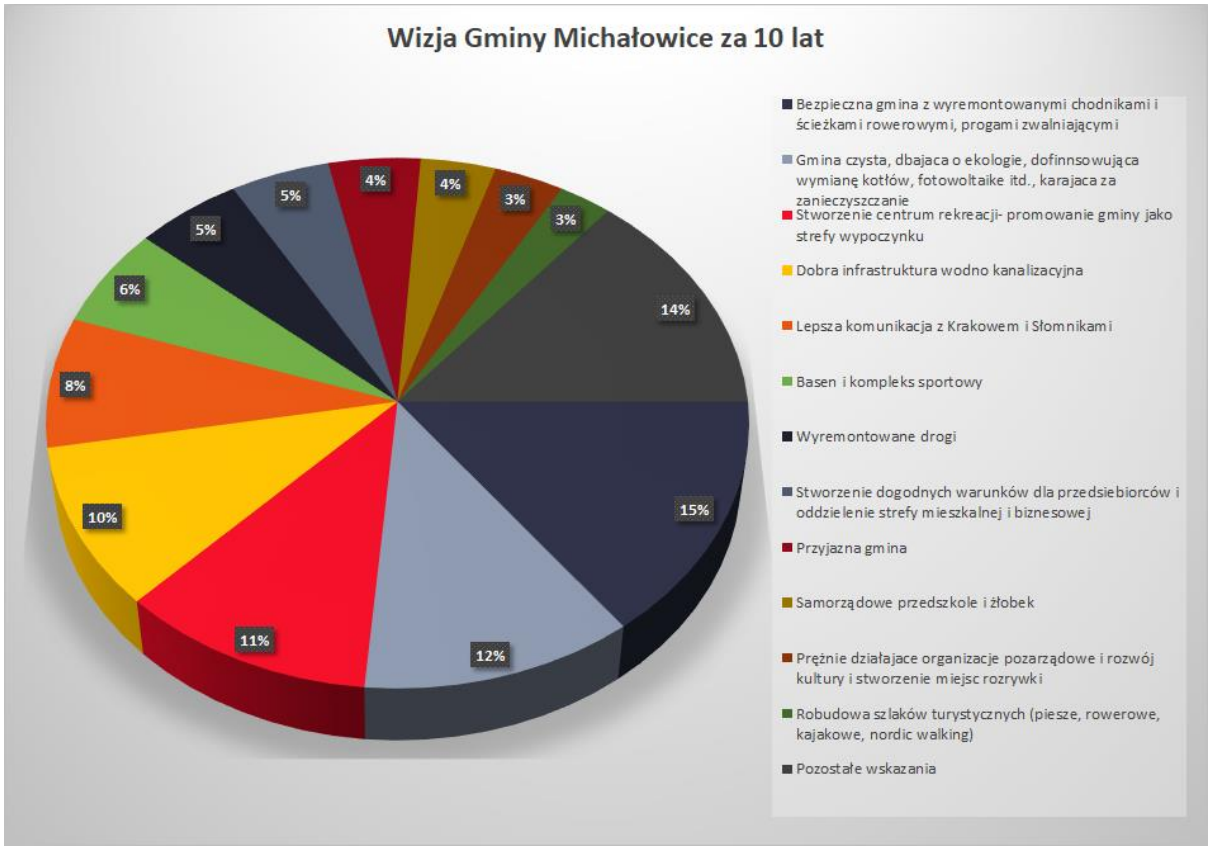

Źródło: oprac. własne na podstawie wyników badań ankietowych zrealizowanych przez Urząd Gminy Michałowice

Spotkania warsztatowe z mieszkańcami Gminy Michałowice

Uzupełnieniem badania ilościowego, w postaci ankiety, była seria badań jakościowych przeprowadzonych z udziałem mieszkańców Gminy Michałowice. W październiku i listopadzie 2020 roku, z inicjatywy Urzędu Gminy Michałowice, zorganizowano spotkania zdalne o charakterze warsztatów oraz dyskusji z elementami wywiadu w grupach: mieszkańców Gminy, przedstawicieli organizacji pozarządowych, przedsiębiorców, uczniów szkoły podstawowej, nauczycieli. Spotkania odbywały się od 21.10 do 04.11 w 2020 roku.

Ze spotkań i rozmów wynika, że **mieszkańcom Gminy podoba się** bliskość Krakowa oraz obecność na terenie Gminy takich obiektów jak: Centrum Kultury i Promocji, Centrum Macierz Polonii, biblioteka, kino, stadnina koni, stawy i obszary zielone, zabytki, place zabaw. Rozmówcy wskazali, że są zadowoleni z istnienia różnych ugrupowań i organizacji, które wyróżniają Gminę Michałowice na tle innych, sąsiednich gmin (np. Orkiestra „Wieniawa", harcerstwo, chór szkolny, kluby sportowe). Chcą aby były one promowane i rozwijane.

Uczniom w placówkach edukacyjnych podoba się obecność obiektów sportowych, wyposażenie szkół (tablice interaktywne, zadbane pomieszczenia) oraz miejsca, w których mogą spędzić czas między lekcjami lub czas wolny. Natomiast zgłaszają brak sklepików szkolnych, automatów z przekąskami i ciepłymi napojami oraz niewystarczający poziom dbałości o łazienki szkolne.

Nauczyciele zwracają uwagę na brak placówek niepublicznych dla najmłodszych oraz ogólnie małą liczbę placówek edukacyjnych. Nauczyciele zgłaszają dużą potrzebę rozbudowy budynków szkolnych oraz odpowiednie ich wyposażenie. Dodatkowo podkreślają potrzebę rozbudowy oferty zajęć pozalekcyjnych i aranżacji różnych form spędzania wolnego czasu przez uczniów.

Mieszkańcy wskazują na ogólny brak miejsca do spotkań, niedostatek obiektów do spędzania wolnego czasu i rekreacji (np. skatepark, wrotkowisko, park trampolin, siłownia, park, plaża przy jeziorze, basen, kort tenisowy, spływ kajakowy z gminy do Krakowa, stadion). Większość ankietowanych wskazuje, że w Gminie Michałowice brakuje chodników, oświetlenia, ścieżek rowerowych, odpowiedniej sieci kanalizacyjnej. Mieszkańcy wykazują postawę proekologiczną i zauważają niedostatek działań w tym zakresie. Liczba przystanków autobusowych i częstotliwość kursów autobusów jest niewystarczająca, a sieć komunikacyjna pomiędzy Krakowem a Gminą słabo rozwinięta.

Wnioski ze spotkań warsztatowych

Spotkanie warsztatowe z młodzieżą szkolną

Warsztaty mające na celu poznanie opinii różnych grup społecznych na temat funkcjonowania, poziomu życia oraz zadowolenia z życia w Gminie Michałowice rozpoczęły się od spotkania z młodzieżą szkolną.

Uczniowie zapytani o to, co podoba im się najbardziej w Gminie Michałowice, wymienili:

Tabela 17. Co podoba się młodzieży w Gminie Michałowice

Ogólnie	W szkole
– Centrum Kultury – Restauracje (np. pizzeria) – Sklepy z słodyczami i ciastkami – Biblioteki – Kino w Michałowicach – Stadnina Koni „Szary" – Stawy – Place zabaw (np. na Woli Więcławskiej) – Centrum Macierz Polonii – Obecność przychodni weterynaryjnej – Przystanek autobusowy przy szkole	– Boisko szkolne – Plac zabaw – „Dziedziniec" (to obszar zielony, gdzie dzieci mogą spędzać wolny czas) – Znajomi i nauczyciele – Ogródek – Lustra w toaletach – Biblioteka – Nowa sala gimnastyczna – Tablica interaktywna – Kącik rekreacyjny

Źródło: oprac. własne na podstawie wyników badań ankietowych zrealizowanych przez Biuro Informacji i Analiz Naukowych

Uczniowie zapytani o to, czego ich zdaniem brakuje lub nie jest na zadowalającym poziomie w Gminie Michałowice, odpowiedzieli:

Tabela 18. Czego zdaniem młodzieży brakuje lub jest na nie wystarczająco zadowalającym poziomie w Gminie Michałowice

Ogólnie	W szkole

– Chodniki
– Latarnie
– Stanowczo zbyt niska częstotliwość kursowania autobusów
– Parki
– Miejsca spotkań dla młodzieży
– Place zabaw i obiekty dla młodzieży
  o Skateparki
  o Wrotkowiska
– Sklepy (np. w Woli Więcławskiej)
– Ścieżki rowerowe
– Restauracje (np. fast food, orientalna)
– Basen,
– Stanowczo za mało przystanków MPK (w Masłomiące brakuje przystanków)
– Klub sportowy
– Stadion
	– Brak sklepiku szkolnego
	– Brak automatów z przekąskami lub ciepłymi napojami
	– Za mało zadbanych łazienek
	– Brak ładnie pachnących płynów do dezynfekcji i sprzątania łazienek szkolnych

Źródło: oprac. własne na podstawie wyników badań ankietowych zrealizowanych przez Biuro Informacji i Analiz Naukowych

W ostatnim zapytaniu, dotyczącym Michałowic jako gminy marzeń, w której wszystko może się zdarzyć, dzieci wymarzyły sobie:

Tabela 19. Gmina Michałowice za 10 lat z punktu widzenia młodzieży zamieszkującej Gminę Michałowice

Ogólnie
– Domki na drzewach – Zoo – Szkoła stylizowana na taką z zagranicy (np. z Ameryki)

- Koło Młyńskie
- Park Rozrywki
- Basen
- Restauracja (np. fast food, orientalna)
- Park minigolfa
- Bardziej ozdobione miejsca na Święta Bożego Narodzenia
- Lodowisko
- Galeria handlowa
- Kort tenisowy
- Miejsce spotkań dla młodzieży
- Park Trampolin
- Parki
- Kino samochodowe
- Wielka choinka
- Większa liczba wydarzeń kulturalnych
- Siłownia (zamknięta i „pod chmurką").

Źródło: oprac. własne na podstawie wyników badań ankietowych zrealizowanych przez Biuro Informacji i Analiz Naukowych

Spotkanie warsztatowe z nauczycielami

W tym samym dniu przeprowadzono warsztat z nauczycielami pracującymi lub/i zamieszkującymi na terenie Gminy.

Zapytani o to, co podoba im się najbardziej na terenie Gminy Michałowice, nauczyciele wytypowali:

Tabela 20. Co podoba się nauczycielom w Gminie Michałowice

Ogólnie

– Centrum Kultury i Informacji
  o Możliwość spędzania czasu kreatywnie
  o Sieć szkół w Gminie
  o Aktualnie są 3 duże szkoły liczące po: 500-300-300 uczniów
  o Szkoła (w klasach są tablice interaktywne)
  o Baza sprzętowa w szkołach
  o Boisko
  o Usytuowanie budynków blisko centrum, przy kościele (ułatwia organizację różnych imprez / wydarzeń)
– Orkiestra “Wieniawa”
  o Promocja regionu w kraju i na świecie
– Duch współpracy między instytucjami / szkołami z różnych miejscowości gminy
– Koło Gospodyń Wiejskich w Więcławicach i Masłomiącej
– Infrastruktura - Sport i Rekreacja - miejsce dla życia lokalnego
– Biblioteka
– “Kino za rogiem”
– Harcerstwo
  o Drużyny działają aktywnie (ale są problemy lokalowe, brakuje miejsc na zbiórki harcerskie)
– Chór szkolny
– Klub Sportowy Galicja-Raciborowice
– Gry terenowe

– Gminny Ośrodek Pomocy Społecznej – Stadnina Koni – Stowarzyszenie Inicjatyw Kulturalnych w Raciborowicach

Źródło: oprac. własne na podstawie wyników badań ankietowych zrealizowanych przez Biuro Informacji i Analiz Naukowych

Nauczyciele jako główne braki na terenie Gminy Michałowice w obszarze edukacji i szkolnictwa wymienili:

Tabela 21. Czego zdaniem nauczycieli brakuje lub jest na nie wystarczająco zadowalającym poziomie w Gminie Michałowice

Ogólnie

– Brakuje przedszkoli niepublicznych (są, ale prywatne)
  o Rozpoczęto budowę przedszkola publicznego (możliwość utworzenia 8 oddziałów; wychowanie przedszkolne wymaga przeorganizowania)
  o Potrzebne przedszkole w Więcławicach
  o Optymalny stan obejmuje sieć rodzajów obiektów:
  ▪ 3 przedszkola
  ▪ 1 żłobek publiczny
  ▪ 4 szkoły

Źródło: oprac. własne na podstawie wyników badań ankietowych zrealizowanych przez Biuro Informacji i Analiz Naukowych

Nauczyciele wykazali się bardzo dużą pomysłowością oraz szczegółowością podczas opisywania rozwoju Gminy Michałowice w perspektywie 10 lat:

Tabela 22. Gmina Michałowice za 10 lat z punktu widzenia nauczycieli zamieszkujących Gminę Michałowice

Ogólnie
– Basen – Kort tenisowy – Infrastruktura sportowa (miejsca spotkań)

- Eliminacja ciasnoty lokalowej w szkołach
  - Przestronne szkoły dla wszystkich
  - Potrzebne miejsce relaksu dla dzieci, zajęcia w plenerze
  - Ławeczki i stoliczki przed szkołą
  - Nowe skrzydła w szkole / rozbudowane szkoły
  - Przystosowanie szkół do potrzeb uczniów niepełnosprawnych (lepsze warunki lokalowe)
  - Rozbudowa każdej szkoły
    - Obecnie sale dydaktyczne są za małe
    - Potrzebna likwidacja sal na poddaszach
  - Stołówki
  - Pracownie tematyczne
  - Biblioteki w szkołach
  - Klasy integracyjne
  - Sale terapeutyczne
  - Sale doświadczania świata w szkołach
  - Tablety zamiast podręczników
  - Tablety graficzne do nauczania matematyki w dobie edukacji online
  - Bezpieczny wjazd na teren szkoły w Raciborowicach (obecnie jest zakaz wjazdu)
  - Szkoły jako centra rozwojowe
    - Zajęcia pozalekcyjne
    - Zespoły świetlicowe
    - Świetlice szkolne z ofertą zajęć popołudniowych i wieczornych (obecnie są otwarte do g. 17:00, przed pandemią dzieci mogły skorzystać z zajęć koła modelarskiego; wartościowe było przywrócenie wszelkich form edukacyjnego, twórczego, kreatywnego spędzania czasu)
  - Szkoły działające do godziny 21:00 z ofertą dla mieszkańców
- Chór międzyszkolny (pod opieką Michałowic; potrzebna eliminacja odczuwalnego braku dedykowanego miejsca dla spotkań i prób chóru)
- Parkingi
- Więcej autobusów lub busów szkolnych (kursujących w taki sposób, aby dzieci

i nauczyciele nie musieli długo czekać i późno wracać do domów)

- Działanie na terenie gminy poradni psychologiczno-pedagogicznej dla:
  - rodziców,
  - nauczycieli,
  - uczniów,
  - Status społeczny nauczycieli (nauczyciele mogliby poprawić swój status społeczny)
- Kino dyskusyjne w szkole (filmy lub dyskusje),
- Chęć bezpiecznego mieszkania,
  - Chodniki,
  - Drogi,
  - Przejścia uliczne,
  - Światła przy drodze,
- Sprawność intelektualna i fizyczna,
- Rozwinięte życie towarzyskie, kulturalne,
- Ogrody sensoryczne,
- Skatepark,
- Infrastruktura na terenie gminy - poprawa komunikacji pomiędzy miejscowościami gminy i lepszy dojazd do Krakowa,
- Redukcja korków,
- Zieleń,

Źródło: oprac. własne na podstawie wyników badań ankietowych zrealizowanych przez Biuro Informacji i Analiz Naukowych

Spotkanie warsztatowe z mieszkańcami gminy

Druga tura spotkań odbyła się z udziałem mieszkańców Gminy Michałowice. Na podstawie wypowiedzi uczestników powstała następująca lista miejsc i aspektów życia w Gminie, które wzbudzają ich największą aprobatę:

Tabela 23. Co podoba się mieszkańcom w Gminie Michałowice

Ogólnie

– Bliskość Krakowa, ale jednocześnie sielskość i piękne okolice wsi
– Spokój i cisza
– Tereny zielone
  o Gmina jako "Sypialnia Krakowa"
  o Nie betonowanie regionu (w Krakowie jest tego za dużo; „przekombinowane" budynki)
– Urząd Gminy (dobre funkcjonowanie)
– Duże działki/przestrzeń wokół domu
– Centrum Kultury w Michałowicach
– Zabytki (wymagają renowacji)
– Place zabaw
– Aktywność mieszkańców, zaangażowania w akcje społeczne
– Otwartość władz
– Widoczne pozytywne zmiany na przestrzeni lat
– Dbanie o tradycję (pielęgnowanie)
– Regionalne orkiestry, chór
– Szlak Świętego Jakuba

Źródło: oprac. własne na podstawie wyników badań ankietowych zrealizowanych przez Biuro Informacji i Analiz Naukowych

Jako braki lub obszary niewystarczające uczestnicy spotkania podali:

Tabela 24. Czego zdaniem mieszkańców brakuje lub jest na niewystarczająco zadowalającym poziomie w Gminie Michałowice

Ogólnie
– Rozwój bezpieczeństwa dla pieszych – Ekologia, zwracanie uwagi na odnawialne źródła energii – Odchodzenie od „krakowskich kopciuchów” – Mała częstotliwość kursowania autobusów – Brak chodników (droga w Kozierowie) – Brak ścieżek rowerowych – Brak kanalizacji – Gmina nie docenia bliskości Parku Krajobrazowego   o Brak ścieżek pieszych i rowerowych do Parku

Źródło: oprac. własne na podstawie wyników badań ankietowych zrealizowanych przez Biuro Informacji i Analiz Naukowych

Mieszkańcy określili, w jaki sposób chcieliby poprawić stan swojego życia i zgłaszają potrzebę zmian rozwojowych w obszarach:

Tabela 25. Jak mieszkańcy gminy chcieliby poprawić stan ich życia na terenie Gminy Michałowice

Ogólnie

– Chodniki
– Kanalizacja
– Redukcja smogu
  o “Napływający z Krakowa”
  o Dofinansowanie wymiany pieców
– Słaby dostęp do sieci Internet
Jak chcemy pracować?
– *(większość osób powiedziała, że pracuje w Krakowie i nastawia się na dalszą pracę także w Krakowie)*
Jak chcemy się uczyć/rozwijać?

– Centrum Kultury jako dobra inicjatywa dla rodzin z dziećmi – Centrum w Więcławicach **Jak chcemy odpoczywać/spędzać czas wolny?** – Więcej ścieżek spacerowych, turystycznych (jako przykład: Park Leśny w Witkowicach, ścieżki między domami, z parkingiem, z placem zabaw) – Piknik, Kadrówka, Bieg Świętego Jakuba (te wydarzenia należy kontynuować) **Jakie wartości mają dla nas znaczenie?** – Tradycja – Bezpieczeństwo swoje i swojej rodziny (jednocześnie zwrócono uwagę na nieuzasadnione inwestowanie w Straż Gminną)

Źródło: oprac. własne na podstawie wyników badań ankietowych zrealizowanych przez Biuro Informacji i Analiz Naukowych

W perspektywie wizji rozwoju miejsca swojego zamieszkania mieszkańcy Gminy Michałowice zwrócili uwagę na następujące obszary:

Tabela 26. Gmina Michałowice za 10 lat z punktu widzenia mieszkańców zamieszkujących Gminę Michałowice

Ogólnie
– Rozwinięta komunikacja i infrastruktura drogowa z Krakowem – Plaża przy jeziorze (np. w Masłomiącej) – Basen (kompleks jak w Olkuszu) – Ścieżki rowerowe – Spływ kajakowy z Gminy do Krakowa (np. Doliną Dłubni) – Szybka kolej do centrum Krakowa – Połączenie z internetem (szybsza wymiana informacji)

Źródło: oprac. własne na podstawie wyników badań ankietowych zrealizowanych przez Biuro Informacji i Analiz Naukowych

Spotkanie warsztatowe z przedstawicielami organizacji pozarządowych

Ostatnia tura spotkań warsztatowych, mająca na celu poznanie opinii różnych grup społecznych zamieszkujących Gminę Michałowice, została przeprowadzona z przedstawicielami organizacji pozarządowych.

Ta grupa respondentów najbardziej jest zadowolona z:

Tabela 27. Co podoba się mieszkańcom reprezentującym organizacje pozarządowe w Gminie Michałowice

Ogólnie

– Kluby sportowe
  o Galicja Raciborowice
  o Michałowianka
  o Wilczkowice
– Stowarzyszenie „Pod Kwitnącą Jabłonią" w Zagórzycach
  o (sady - jabłka; rozwój regionu; lokalny rozwój Zagórzyc; dbałość o tradycję)
– Stowarzyszenie „Korona Północnego Krakowa"
– "Orkiestra Wieniawa" i „Mała Wieniawa" (edukacja artystyczna)
– Niewystępowanie większych zakładów produkcyjnych (względy środowiskowe)

Co mamy?
– Dużo organizacji pozarządowych
– Współpraca z organizacjami pozarządowymi
– OSP
  o np. Raciborowice
  o Krajowy System Ratowniczo-Gaśniczy
– Ludzi (różnorodność; pomysły)

Za co lubimy Michałowice?
– Dobra infrastruktura sportowa i drogowa (ale podkreślono brak wodociągów)
– Bogata oferta kulturalna
  o Centrum Kultury
  o Korona Północnego Krakowa

Z czego jesteśmy dumni? – Aktywność społeczna – Dbałość o tradycje

– Zabytki
– Rozwój gospodarczy
– Sprawnie działająca administracja
– Sporo atrakcji
– Produkty lokalne (np. na jarmarkach; „Sobota od rolnika" raz w miesiącu produkty od lokalnych rolników; produkt na bazie jabłka, spożywczy)
  o „Targi produktów lokalnych"
  o Określone stałe terminy (przyzwyczajenie ludzi do terminów targów lokalnych)
  o Korzystna lokalizacja Targów
– Orkiestra Wieniawa
Co warto zachować / pielęgnować / rozwijać?
– Dbałość o produkty lokalne,
  o Organizowanie targów i jarmarków

Źródło: oprac. własne na podstawie wyników badań ankietowych zrealizowanych przez Biuro Informacji i Analiz Naukowych

Reprezentantom organizacji pozarządowych brakuje:

Tabela 28. Czego zdaniem mieszkańców reprezentujących organizacje pozarządowe gminy brakuje lub jest na nie wystarczająco zadowalającym poziomie w Gminie Michałowice

Ogólnie
– Brakuje boiska w Raciborowicach – Brakuje środków i inicjatyw na korzystanie z potencjału remizy

Źródło: oprac. własne na podstawie wyników badań ankietowych zrealizowanych przez Biuro Informacji i Analiz Naukowych

Uczestnicy badania chcieliby poprawić:

Tabela 29. Jak mieszkańcy będący reprezentantami organizacji pozarządowych chcieliby poprawić stan ich życia na terenie Gminy Michałowice

Ogólnie
– Dojazd do miast bez korków – Rozbudowa szkół – Poprawa opieki zdrowotnej (oferta, dostępność lekarzy jest gorsza; nie dostosowana do liczby mieszkańców) – Budowa trasy ekspresowej S7 – Budowa ścieżek rowerowych **Jak chcemy pracować?** – Bliskość Krakowa „załatwia" sprawę pracy **Jak chcemy się uczyć/rozwijać?** – Mała sala do prób dla muzyków – Budowa sali widowiskowej **Jak chcemy odpoczywać/spędzać wolny czas?** – Wykorzystanie infrastruktury szkół na warsztaty plastyczne, aktywności itp. (puste szkoły) – Siłownie plenerowe **Jakie wartości mają dla nas znaczenie?** – Poczucie bezpieczeństwa w gminie

Źródło: oprac. własne na podstawie wyników badań ankietowych zrealizowanych przez Biuro Informacji i Analiz Naukowych

Reprezentanci organizacji pozarządowych wymieniają następujące elementy wizji rozwoju gminy:

Tabela 30. Gmina Michałowice za 10 lat z punktu widzenia mieszkańców reprezentujących organizacje pozarządowe w Gminie Michałowice

Ogólnie
– Brak korków – Reklama jarmarków (ulotki, terminarz itp.) – Organizowanie jarmarków – Zwiększanie wiedzy o gminie

Źródło: oprac. własne na podstawie wyników badań ankietowych zrealizowanych przez Biuro Informacji i Analiz Naukowych

Wywiad z lokalnym przedsiębiorcą

Dnia 4 listopada 2020 wywiadu udzieliła osoba prowadząca na terenie Gminy Michałowice działalność gospodarczą - klub fitness. Rozmówczyni doceniła sprawną obsługę formalno-administracyjną Urzędu Gminy. Zauważyła, że gwarancją funkcjonowania biznesu w 90% są osoby napływowe, stąd istotne jest poprzez zarządzanie rozwojem Gminy stymulowanie procesów migracji ludności i osiedlania się na terenie Michałowic. Korzyść dla prowadzenia biznesu wynika także z niewielkiej konkurencji.

Przydatne dla lokalnych przedsiębiorców byłyby inicjatywy szkoleniowo-doradcze oraz formy wsparcia inwestycyjnego. Na terenie gminy brakuje klubów sportowych, poradni fizjoterapeutycznej oraz miejsc, w których lokalna ludność mogłaby zadbać o dobrostan psychofizyczny. Gmina rozwinięta, w opinii respondentki, to taka, w której ludzie słuchają wzajemnie swoich opinii.

Wnioski

Na podstawie odbytych spotkań, rozmów i prac warsztatowych należy wnioskować, że najistotniejsze dla mieszkańców Gminy Michałowice jest **poczucie bezpieczeństwa**. W zależności od grupy społecznej bezpieczeństwo jest definiowane różnie. Najczęściej pojawiające się na ten temat pojęcia zaprezentowano w formie chmury tagów.

Rysunek 17. Chmura tagów - skojarzenia mieszkańców Gminy Michałowice ze słowem „bezpieczeństwo"

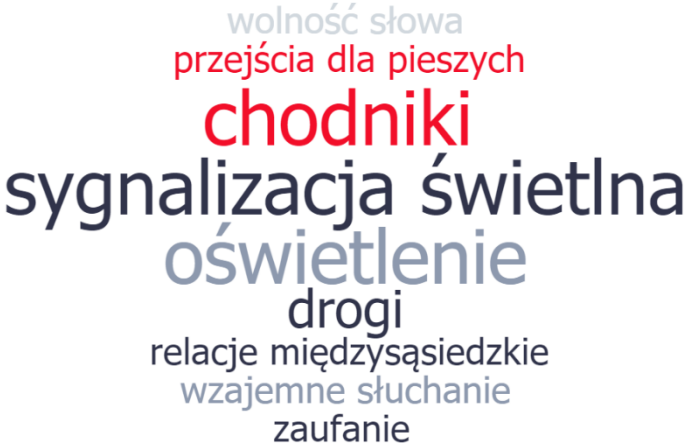

Źródło: Opracowanie własne na podstawie wypowiedzi mieszkańców Gminy Michałowice

Mieszkańcy dostrzegają **mocne strony i szanse** dla rozwoju Gminy, są także świadomi **słabości, ograniczeń i zagrożeń**.

Tabela 31. Analiza SWOT

Mocne strony	Słabe strony
Położenie, ludność, infrastruktura: – bliskość Krakowa – ludność napływowa – dobrze zorganizowana służba zdrowia	**Położenie, ludność, infrastruktura:** – nieadekwatne do poziomu potrzeb skomunikowanie z Krakowem – słaba infrastruktura komunikacyjna – nadmierne korki uliczne – zbyt wolne w opinii mieszkańców tempo montażu instalacji wodociągowych i kanalizacyjnych – brak posterunku policji
Biznes i administracja: – lokalna przedsiębiorczość – lokalne produkty – organizacja targów lokalnych – sprawność działania Urzędu Gminy – doświadczenie urzędników w aplikowaniu o fundusze UE – doświadczenie urzędników w zarządzaniu projektami UE	**Biznes i administracja:** – brak strategii promocji lokalnego biznesu i sprzedaży lokalnych produktów – brak miejsc do spotkań biznesowych, przestrzeni coworkingowych, współdzielonej infrastruktury biznesowej – słaba oferta stymulująca rozwój lokalnego biznesu (szkolenia, doradztwo, networking) – mały rynek pracy – brak regulacji prawnych dotyczących organizacji lokalnego jarmarku i promowania regionalnych produktów
Życie społeczne, edukacja, kultura, rozrywka: – aktywność społeczna – sprawnie działający sektor NGO – atrakcyjna oferta życia kulturalnego i społecznego – dbałość o tradycję – tradycje mocno zakorzenione w kulturze gminy (Kadrówka, Szlak Św. Jakuba, Sanktuarium w Więcławicach, święto Kwitnącej Jabłoni)	**Życie społeczne, edukacja, kultura, rozrywka:** – niedobór miejsc w żłobkach i przedszkolach – niedostateczne zaplecze infrastrukturalne z zakresu kultury, sportu oraz edukacji szkolnej i pozaszkolnej dla dzieci, młodzieży, dorosłych – słaba dostępność specjalistów z zakresu terapii dzieci i młodzieży – słabe wsparcie specjalistyczne dla rodzin

	– za mało miejsc do spotkań mieszkańców, ośrodków kultury – niski poziom partnerstwa międzysektorowego oraz dialogu społecznego – niska świadomość ekologiczna mieszkańców
Turystyka: – walory przyrodnicze, dużo obszarów zielonych – zabytki – ciekawe wydarzenia kulturalne wokół lokalnych tradycji – szansa na „odreagowanie" i „wyrwanie się" z miasta – atrakcyjne szlaki turystyczne	**Turystyka:** – mała liczba komercyjnych miejsc noclegowych/hoteli/moteli – mała liczba atrakcji turystycznych w stosunku do potencjału regionu – niedostateczna promocja gminy jako miejsca atrakcyjnego turystycznie
Wizerunek: – media lokalne – widoczność Gminy w sieci Internet – dbałość o informowanie mieszkańców i turystów o nowościach i wydarzeniach kulturalnych – oferta produktów turystycznych (głównie zabytków) – angażowanie się władz w rozwój gminy – udział Gminy w życiu społecznym, ekonomicznym, gospodarczym (współpraca przy organizowaniu wydarzeń) – bardzo dobre środowisko naturalne – duża liczba pomników przyrody – obecność małych i średnich przedsiębiorstw na terenie gminy (wizerunek miejsca sprzyjającego rozwojowi sektora MŚP)	**Wizerunek:** – brak wyraźnego, jednoznacznego symbolu kojarzącego się z Gminą – powolna rewitalizacja budynków w mieście – niedostateczna liczba pozytywnych skojarzeń związanych z gminą – niski poziom wiedzy na temat gminy – sporadyczne skojarzenia z nowoczesnością, częstsze z tradycją – brak unikalnej cechy, na której mogłaby opierać się kampania promocyjna gminy

Szanse	Zagrożenia
Położenie, ludność, infrastruktura: – wyraźny trend opuszczania dużych miast na rzecz życia pod miastem – ludność napływowa - intensyfikacja migracji z Krakowa – przyrost liczby mieszkańców w wieku produkcyjnym – młode społeczeństwo – atrakcyjne położenie geograficzne (bliskość Krakowa) – duże obszary terenów chronionych (w tym rzeka Dłubnia) – planowana budowa drogi ekspresowej S-7	**Położenie, ludność, infrastruktura:** – relatywnie wysoki poziom przestępczości – niewystarczająca ochrona ze strony policji – średnio zadowalająca komunikacja z Krakowem
Biznes i administracja: – dostępność funduszy unijnych na cele rozwojowe regionów	**Biznes i administracja:** – upadający sektor rolnictwa – poszerzanie się zakresu zadań nakładanych na samorządy i związany z tym wzrost wydatków – słaba sytuacja gospodarcza kraju
Życie społeczne, edukacja, kultura, rozrywka: – migracja młodych ludzi i rodzin z dziećmi na tereny Gminy – rozwijająca się infrastruktura sportowa oraz oferta kulturalna i turystyczna pod wpływem ludności napływowej oraz turystów – promocja na zewnątrz lokalnych tradycji i świąt	**Życie społeczne, edukacja, kultura, rozrywka:** – wzrost bezrobocia – trudna sytuacja rodzin spowodowana pogarszającym się rynkiem pracy – zjawisko „odpływu" dzieci do innych szkół, poza terenem gminy
Turystyka: – docenianie walorów krajobrazowych terenów podmiejskich – docenianie i korzystanie z potencjału tradycji i kultury miejscowości	**Turystyka:** – konkurencja ze strony okolicznych, większych miast (głównie Krakowa), które posiadają bardziej rozbudowaną infrastrukturę rozrywkową

podmiejskich – rozwijająca się turystyka rekreacyjna – rozwój produktów turystycznych związanych z regionem – wzrost poziomu zainteresowania społeczeństwa turystyką aktywną (przy wykorzystaniu terenów zielonych) – wzrost zainteresowania gminą przez potencjalnych inwestorów – dostępność funduszy europejskich na rewitalizację zabytków – potencjał bliskiego otoczenia Krakowa	
Wizerunek: – kreowanie nowych produktów turystycznych pod wpływem interesariuszy zewnętrznych – tworzenie symboli gastronomicznych w postaci regionalnych potraw – potencjał dla rozwoju całorocznej oferty turystycznej – współpraca z sąsiednimi gminami i prowadzenie wspólnych działań promujących region – zwiększenie zainteresowania gminą wśród turystów – możliwość zaistnienia gminy w mediach ogólnopolskich i zagranicznych – przeprowadzenie kampanii promocyjnej gminy – podjęcie współpracy w obszarze promocji z Krakowem.	**Wizerunek:** – wzrost poziomu zainteresowania miastami i gminami konkurencyjnymi – brak jednoznacznej i wyraźnej kampanii promocyjnej – małe zainteresowanie turystów samymi zabytkami, legendami, terenami zielonymi i wydarzeniami (każda gmina ma takie elementy, stąd może panować przekonanie, że Gmina Michałowice to „nic niezwykłego”) – duża liczba profesjonalnych kampanii promocyjnych okolicznych miast i regionów – duża liczba gmin o podobnym potencjale.

Źródło: oprac. własne

Tabela 32. Główne obszary i zadania w procesie rozwoju Gminy Michałowice 2021-2030 na podstawie opinii mieszkańców

Obszar	Cel	Działanie
Gospodarka Gmina a poprawa warunków życia mieszkańców	1. Rozwój infrastruktury drogowej i komunikacyjnej	Budowa nowych i modernizacja istniejących układów komunikacyjnych: a) drogi gminne, chodniki, parkingi, oświetlenie uliczne, przejścia dla pieszych, progi zwalniające, ścieżki rowerowe b) likwidacja barier architektonicznych c) uruchomienie dodatkowych publicznych środków/kursów komunikacji publicznej na terenie Gminy oraz między Gminą a Krakowem
	2. Rozwój infrastruktury wodociągowo-kanalizacyjnej	Rozbudowa i utrzymywanie w dobrym stanie istniejących urządzeń oczyszczalni ścieków i sieci kanalizacji sanitarnej; objęcie siecią kanalizacyjną wszystkich miejscowości Gminy
	3. Rozwój przedsiębiorczości	Opracowanie i wdrożenie systemu zachęt inwestycyjnych: a) dla inwestorów poprzez udostępnianie terenów inwestycyjnych do prowadzenia działalności gospodarczej na terenie Gminy b) dla przedsiębiorców poprzez opracowanie i wdrożenie systemu informacyjno –szkoleniowo – doradczego oraz infrastrukturalnego do efektywnego prowadzenia biznesu na terenie Gminy

Społeczeństwo Gmina a dostępność usług społecznych	1. Rozwój i unowocześnienie bazy edukacyjnej	Rozbudowa, organizacja, renowacja i doposażenie: a) szkół na terenie Gminy - stołówki, strefy wypoczynku dla nauczycieli i uczniów pomiędzy lekcjami i po lekcjach w budynkach szkolnych oraz na terenach/ogrodach/placach przyszkolnych (skwery, zieleńce, place zabaw, mała publiczna architektura, sklepiki szkolne), b) infrastruktury edukacyjnej - wyrównanie we wszystkich szkołach poziomu dostępności dla uczniów i nauczycieli nowoczesnej infrastruktury dydaktycznej (tablice interaktywne, tablety graficzne, pomoce dydaktyczne), c) c) publicznych placówek edukacji i opieki przedszkolnej i żłobkowej
	2. Rozwój bazy kulturalnej, sportowej, rozrywkowej	Organizacja większej liczby obiektów/pomieszczeń: a) świetlicowych, klubowych, miejsc spotkań, punktów organizacji form spędzania wolnego czasu (spotkania chóru, orkiestry, gospodyń wiejskich, kół zainteresowań, warsztatów terapeutycznych, etc.), b) sportowo-rekreacyjnych (basen, siłownie, boiska, korty, place zabaw, siłownie zewnętrzne, ogródki sensoryczne, ścieżki spacerowe i rowerowe, etc.), c) komercyjnych miejsc spotkań (lokale usługowe, gastronomiczne, kafejki, etc.).
	3. Rozwój usług z zakresu ochrony zdrowia, kondycji psychofizycznej	Zwiększenie dostępności: a) lekarzy specjalistów, b) psychologów i pedagogów,

		c) fizjoterapeutów.
	4. Rozwój turystyki i form aktywnego wypoczynku	Budowa, rozbudowa, rewitalizacja, organizacja i promocja a) tras rowerowych, b) ścieżek spacerowych, c) obiektów dziedzictwa, zabytków, parków krajobrazowych, d) atrakcji na bazie rzeki Dłubni, e) bazy gastronomiczno-noclegowej, f) bazy agroturystycznej.

Środowisko Gmina a dbałość o środowisko naturalne	1. Zrównoważony rozwój Gminy	Opracowanie i wdrożenie programu edukacji ekologicznej (cykle wykładów, prelekcji, spotkań ze specjalistami w szkołach, przedszkolach, Urzędzie Gminy)
	2. Czyste powietrze - system zachęt do likwidacji kotłów węglowych	Opracowanie i wdrożenie programu dopłat do wymiany nieefektywnych urządzeń grzewczych na niskoemisyjne

Źródło: oprac. Własne na podstawie ankietyzacji i spotkań warsztatowych z mieszkańcami Gminy Michałowice

Rysunek 18. Mocne strony, powody do dumy, szanse dla rozwoju Gminy Michałowice

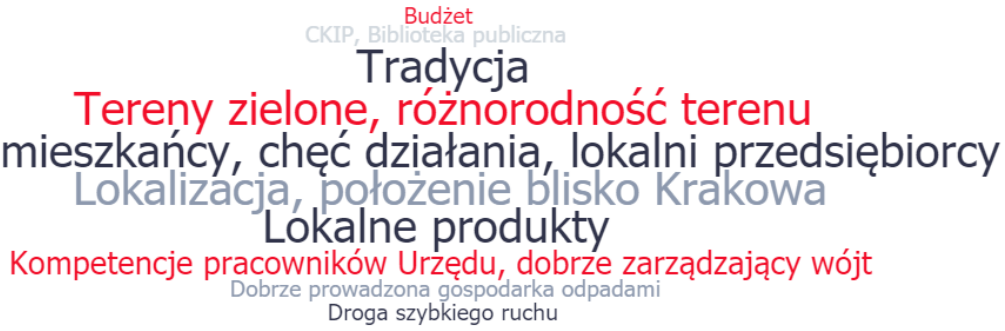

Źródło: Opracowanie własne na podstawie wypowiedzi mieszkańców Gminy Michałowice

Rysunek 19. Słabe strony, obszary do działań naprawczych na terenie Gminy Michałowice

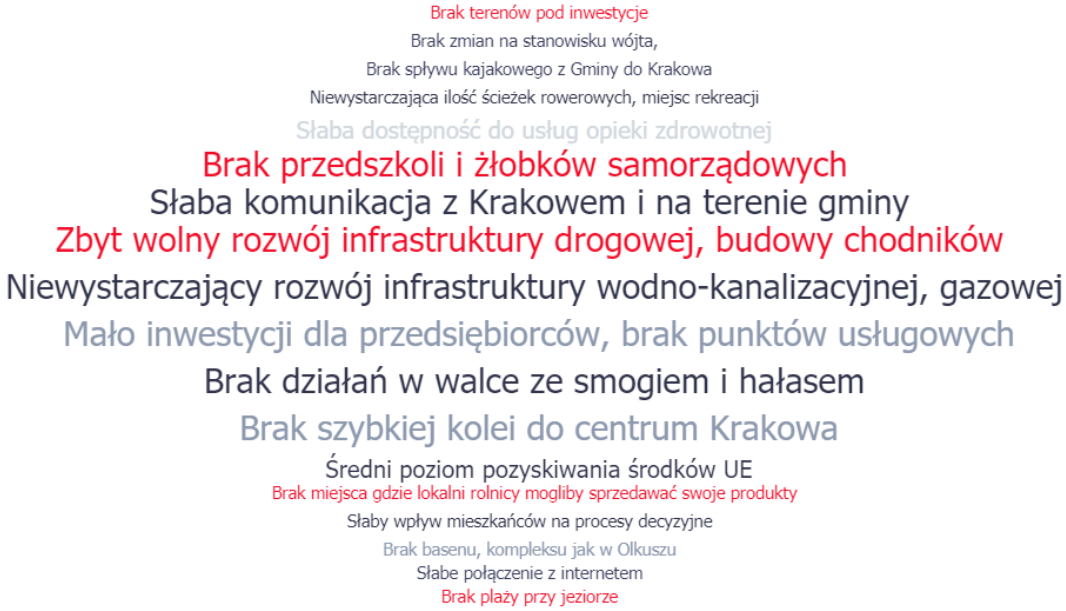

Źródło: Opracowanie własne na podstawie wypowiedzi mieszkańców Gminy Michałowice

Rysunek 20. Wizja Gminy Michałowice w perspektywie 10 lat

Źródło: Opracowanie własne na podstawie wypowiedzi mieszkańców Gminy Michałowice

Spis tabel

Tabela 1. Ocena poziomu życia w Gminie Michałowice w ujęciu liczbowym 8

Tabela 2. Ocena poprawy poziomu życia w Gminie Michałowice na przestrzeni ostatnich 5-6 lat w ujęciu liczbowym 9

Tabela 3. Ocena poziomu poprawy w różnych aspektach życia w Gminie Michałowice w ujęciu liczbowym 11

Tabela 4. Ocena sytuacji finansowej Gminy Michałowice w ujęciu liczbowym 13

Tabela 5. Miejscowości w których potrzebne są inwestycje i działania w obszarze przestrzennym, infrastrukturalnym, społecznym, gospodarczym lub środowiskowym w ujęciu liczbowym 14

Tabela 6. Określenie inwestycji najważniejszych dla mieszkańców gminy w ujęciu liczbowym 16

Tabela 7. Najbardziej oczekiwane inwestycje na terenie Gminy Michałowice w ujęciu liczbowym 18

Tabela 8. Co charakteryzuje Gminę Michałowice obecnie oraz co ją powinno charakteryzować w przyszłości w ujęciu liczbowym 20

Tabela 9. Najpilniejsze przedsięwzięcia do realizacji lub wspierania na terenie gminy w ujęciu liczbowym 22

Tabela 10. Ocena wpływu mieszkańców Gminy Michałowice na ważne decyzje podejmowane przez władze w ujęciu liczbowym 25

Tabela 11. Ocena funkcjonowania Urzędu Gminy w Michałowicach oraz podległych jednostek organizacyjnych w ujęciu liczbowym 26

Tabela 12. Porównanie popularność różnych źródeł informujących o działaniach władz gminy i wydarzeniach lokalnych w ujęciu liczbowym 27

Tabela 13. Ocena preferencji mieszkańców gminy względem nowych kanałów przekazu informacji o działaniach władz oraz o wydarzeniach lokalnych w ujęciu liczbowym 29

Tabela 14. Mocne strony Gminy Michałowice, które mogą mieć wpływ na jej rozwój w ujęciu liczbowym 30

Tabela 15. Słabe strony Gminy Michałowice, które mogą mieć wpływ na jej rozwój w ujęciu liczbowym 32

Tabela 16. Wizja gminy Michałowice za 10 lat w ujęciu liczbowym 33

Tabela 17. Co podoba się młodzieży w Gminie Michałowice ... 37

Tabela 18. Czego zdaniem młodzieży brakuje lub jest na nie wystarczająco zadowalającym poziomie w Gminie Michałowice ... 38

Tabela 19. Gmina Michałowice za 10 lat z punktu widzenia młodzieży zamieszkującej Gminę Michałowice ... 38

Tabela 20. Co podoba się nauczycielom w Gminie Michałowice ... 40

Tabela 21. Czego zdaniem nauczycieli brakuje lub jest na nie wystarczająco zadowalającym poziomie w Gminie Michałowice ... 41

Tabela 22. Gmina Michałowice za 10 lat z punktu widzenia nauczycieli zamieszkujących Gminę Michałowice ... 41

Tabela 23. Co podoba się mieszkańcom w Gminie Michałowice ... 44

Tabela 24. Czego zdaniem mieszkańców brakuje lub jest na niewystarczająco zadowalającym poziomie w Gminie Michałowice ... 45

Tabela 25. Jak mieszkańcy gminy chcieliby poprawić stan ich życia na terenie Gminy Michałowice ... 45

Tabela 26. Gmina Michałowice za 10 lat z punktu widzenia mieszkańców zamieszkujących Gminę Michałowice ... 46

Tabela 27. Co podoba się mieszkańcom reprezentującym organizacje pozarządowe w Gminie Michałowice ... 47

Tabela 28. Czego zdaniem mieszkańców reprezentujących organizacje pozarządowe gminy brakuje lub jest na nie wystarczająco zadowalającym poziomie w Gminie Michałowice ... 48

Tabela 29. Jak mieszkańcy będący reprezentantami organizacji pozarządowych chcieliby poprawić stan ich życia na terenie Gminy Michałowice ... 49

Tabela 30. Gmina Michałowice za 10 lat z punktu widzenia mieszkańców reprezentujących organizacje pozarządowe w Gminie Michałowice ... 50

Tabela 31. Analiza SWOT ... 53

Tabela 32. Główne obszary i zadania w procesie rozwoju Gminy Michałowice 2021-2030 na podstawie opinii mieszkańców ... 57

Spis rysunków, grafik, wykresów

Rysunek 1. Ocena poziomu życia w Gminie Michałowice w ujęciu procentowym 9

Rysunek 2. Ocena poprawy poziomu życia w Gminie Michałowice na przestrzeni ostatnich 5-6 lat w ujęciu procentowym 10

Rysunek 3. Ocena poziomu poprawy w różnych aspektach życia w Gminie Michałowice w ujęciu procentowym 12

Rysunek 4. Ocena sytuacji finansowej Gminy Michałowice w ujęciu procentowym 13

Rysunek 5. Liczba wskazań miejscowości, w których potrzebne są inwestycje i działania w obszarze przestrzennym, infrastrukturalnym, społecznym, gospodarczym lub środowiskowym w ujęciu procentowym 15

Rysunek 6. Określenie inwestycji najważniejszych dla mieszkańców Gminy Michałowice w ujęciu procentowym 17

Rysunek 7. Najbardziej oczekiwane inwestycje na terenie Gminy Michałowice w ujęciu procentowym 19

Rysunek 8. Wskazania cech charakteryzujących Gminę Michałowice obecnie oraz tych, które powinny charakteryzować Gminę w przyszłości 21

Rysunek 9. Najpilniejsze przedsięwzięcia do realizacji lub wspierania na terenie gminy w ujęciu procentowym 23

Rysunek 10. Ocena wpływu mieszkańców Gminy Michałowice na ważne decyzje podejmowane przez władze w ujęciu procentowym 25

Rysunek 11. Średnia ocena funkcjonowania Urzędu Gminy w Michałowicach oraz podległych jednostek organizacyjnych (na skali 1-5) 27

Rysunek 12. Porównanie popularność różnych źródeł informujących o działaniach władz gminy i wydarzeniach lokalnych w ujęciu procentowym 28

Rysunek 13. Ocena preferencji mieszkańców Gminy Michałowice względem nowych kanałów przekazu informacji o działaniach władz oraz o wydarzeniach lokalnych w ujęciu procentowym 30

Rysunek 14. Określenie mocnych stron Gminy Michałowice, które mogą mieć wpływ na jej rozwój w ujęciu procentowym 31

Rysunek 15. Wskazania słabych stron Gminy Michałowice, które mogą mieć wpływ na jej rozwój w ujęciu procentowym 33

Rysunek 16. Wizja gminy Michałowice za 10 lat w ujęciu procentowym..... 35

Rysunek 17. Chmura tagów - skojarzenia mieszkańców Gminy Michałowice ze słowem „bezpieczeństwo”..... 52

Rysunek 18. Mocne strony, powody do dumy, szanse dla rozwoju Gminy Michałowice..... 60

Rysunek 19. Słabe strony, obszary do działań naprawczych na terenie Gminy Michałowice 60

Rysunek 20. Wizja Gminy Michałowice w perspektywie 10 lat..... 61

Aneks

Wyniki prac warsztatowych z młodzieżą szkolną

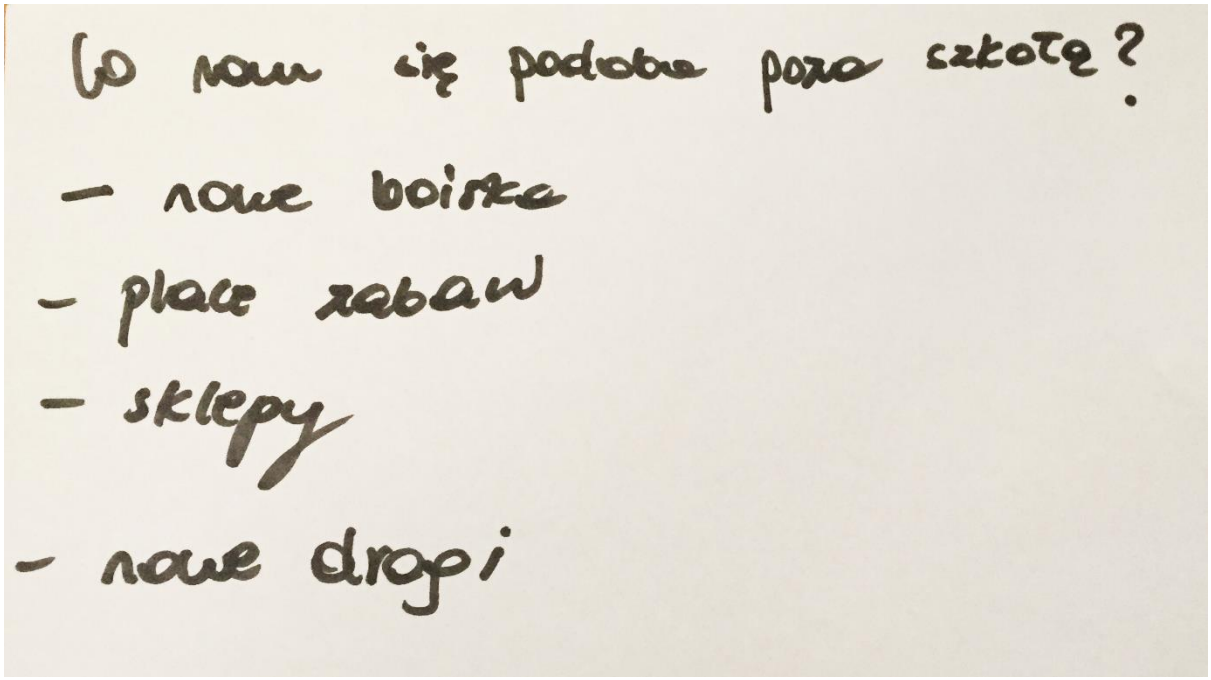

Co lubimy w szkole:

- lustra w łazienkach
- nowe boiska i sala gimnastyczna
- tablice interaktywne
- kącik rekreacyjny

Czego brakuje nam w naszej szkole?

- sklepiku szkolnego
- bardziej zadbanych łazienek
- nie śmierdzących płynów do dezynfekcji

Czego brakuje nam poza szkołą?

- chodniki
- latarnie
- częstszych autobusów
- plac dla młodzieży w Dworskim
- parki, miejsce rozrywki

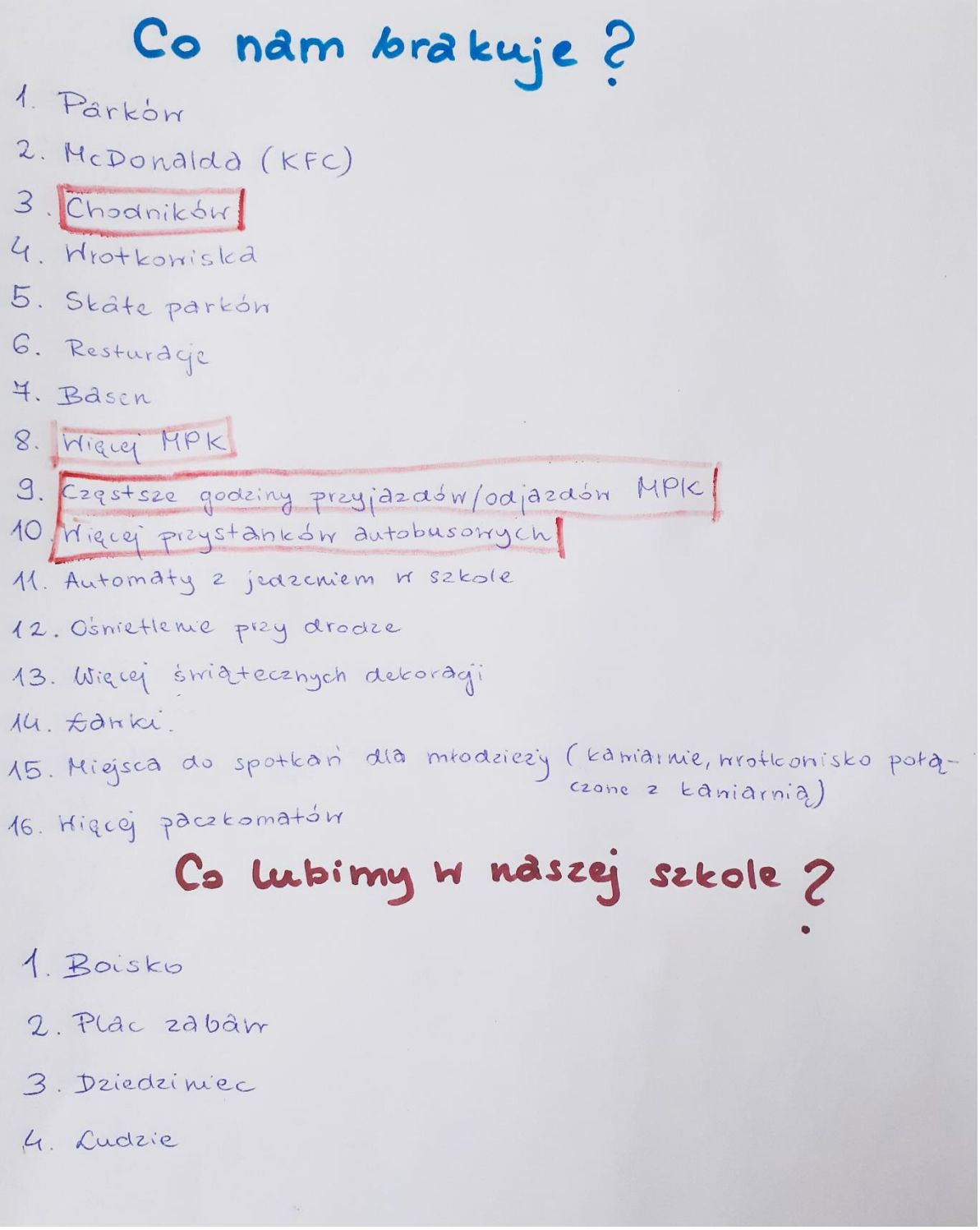

Co nam brakuje?

1. Parków
2. McDonalda (KFC)
3. Chodników
4. Wrotkowiska
5. Skate parków
6. Restauracje
7. Basen
8. Więcej MPK
9. Częstsze godziny przyjazdów/odjazdów MPK
10. Więcej przystanków autobusowych
11. Automaty z jedzeniem w szkole
12. Oświetlenie przy drodze
13. Więcej świątecznych dekoracji
14. Ławki.
15. Miejsca do spotkań dla młodzieży (kawiarnie, wrotkowisko połączone z kawiarnią)
16. Więcej paczkomatów

Co lubimy w naszej szkole?

1. Boisko
2. Plac zabaw
3. Dziedziniec
4. Ludzie


CO JEST DOBRE W NASZEJ GMINIE ?
PLACE ZABAW
SKLEPY I NOWE DROGI
SKLEP
BRAK CHODNIKÓW I LATARNI
ZA MAŁO AUTOBUSÓW
NIE JEŹDZĄ PRZEZ WIELE MIEJSCOWOŚCI
BIBLIOTEKA
CO MI SIĘ NIE PODOBA?

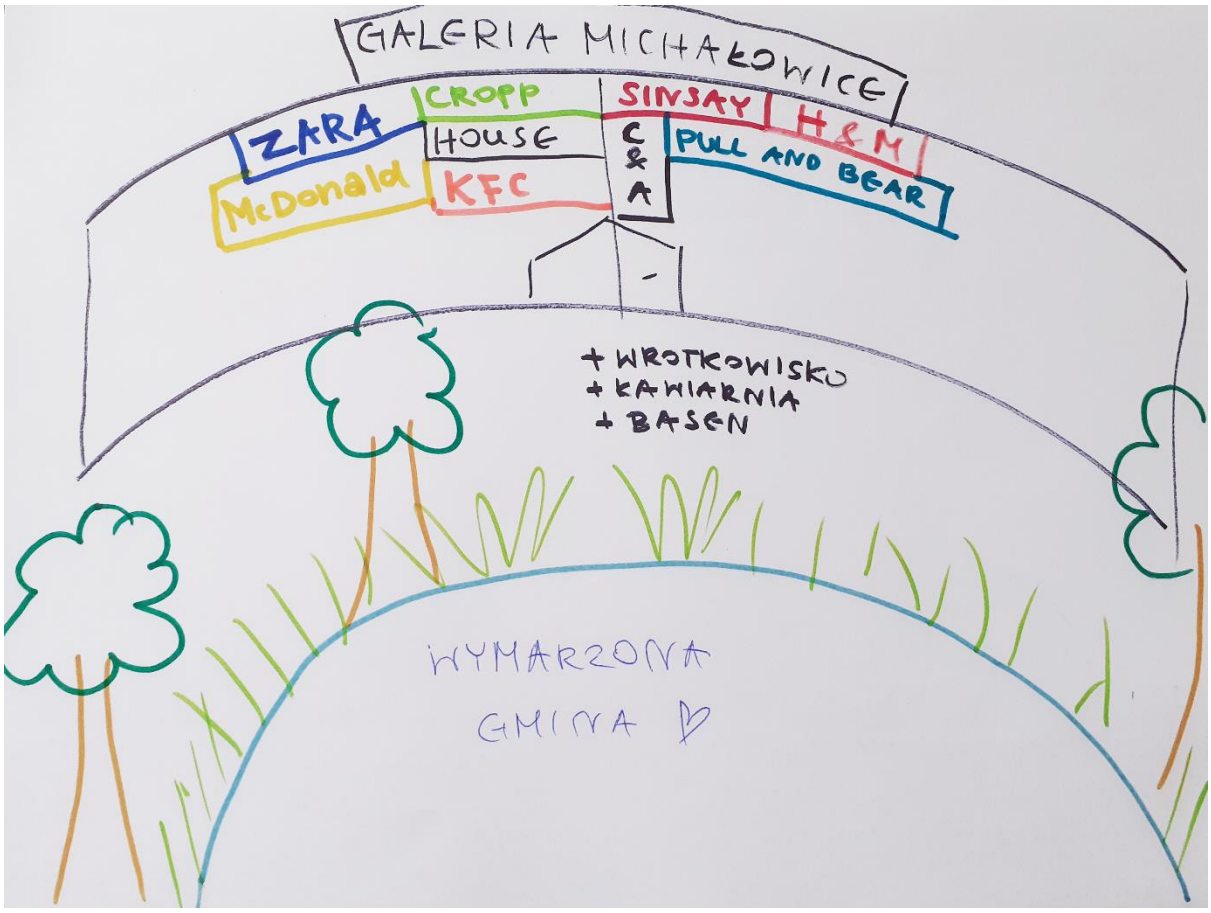
GALERIA MICHAŁOWICE
ZARA
CROPP
HOUSE
McDonald
KFC
SINSAY
C & A
H&M
PULL AND BEAR
+ WROTKOWISKO
+ KAWIARNIA
+ BASEN
WYMARZONA GMINA

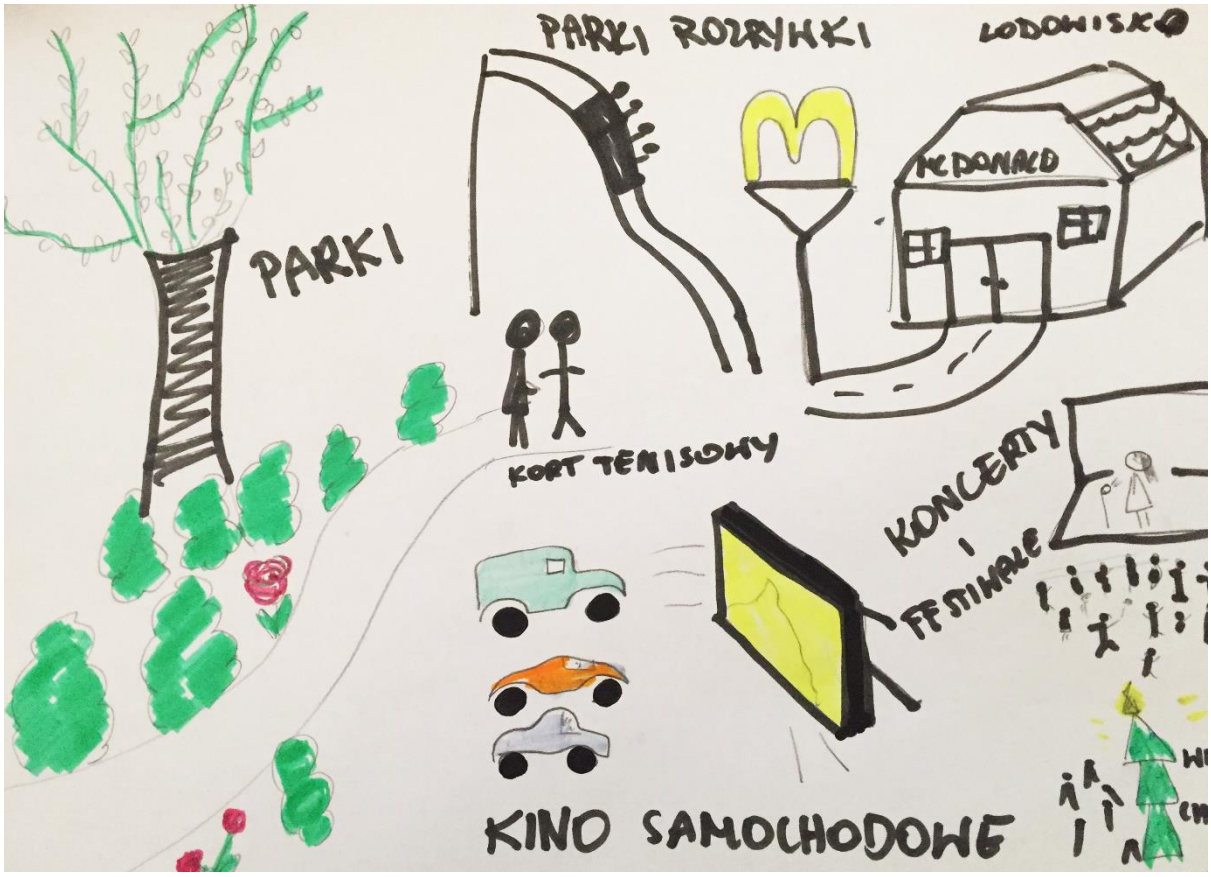
PARKI
PARKI ROZRYWKI
LODOWISKO
MCDONALD
KORT TENISOWY
KONCERTY
I
FESTIWALE
KINO SAMOCHODOWE

Ankieta

Szanowni Mieszkańcy Gminy Michałowice!

Urząd Gminy Michałowice przystąpił do prac nad „Strategią Rozwoju Gminy Michałowice do roku 2030". Będzie to najważniejszy dokument planistyczny Gminy, wyznaczający priorytetowe kierunki rozwoju oraz cele jakie chcemy osiągnąć. Z Państwa pomocą dokument ten pozwoli na identyfikację mocnych i słabych stron oraz szans i zagrożeń w rozwoju Gminy. w związku z powyższym zachęcam Państwa do wypełnienia niniejszej ankiety, co przyczyni się do zaplanowania rozwoju Gminy w zgodzie z Państwa sugestiami i oczekiwaniami. Ankieta jest anonimowa, a wyniki będą prezentowane wyłącznie w formie zbiorczej. Wypełnione ankiety proszę składać w terminie do 15 września 2020 r.

Wójt Gminy Michałowice

Antoni Rumian

Ankieta

Proszę zaznaczyć „X" w wybranych polach

1. Jak ocenia Pani/Pan poziom życia w Gminie Michałowice?

□ bardzo dobrze

□ raczej dobrze

□ przeciętnie

□ raczej źle

□ zdecydowanie źle

□ nie mam zdania

2. Czy według Pani/Pana poziom życia w Gminie Michałowice poprawił się na przestrzeni ostatnich 5-6 lat?

□ zdecydowanie tak

□ raczej tak

□ raczej nie

□ zdecydowanie nie

□ nie mam zdania

***3. w* jakich aspektach poziom życia w Gminie Michałowice poprawił się najbardziej?**

prosimy wybrać 5 aspektów i uszeregować je na skali od 5 do 1, gdzie 5 to ocena najwyższa, a 1 najniższa

□ …... dostęp do infrastruktury i usług oświatowych (przedszkola, szkoły podstawowe oraz gimnazja)

□ …... dostęp do infrastruktury i usług społecznych (pomoc społeczna, opieka zdrowotna)

□ …... dostęp do infrastruktury i usług kulturalnych

□ …... dostęp do infrastruktury i usług sportowych oraz rekreacyjnych

□ …... dostęp do infrastruktury technicznej (m.in. drogowej, wodociągowej, kanalizacyjnej)

□ …... dostęp do infrastruktury mieszkaniowej

□ …... dostęp do infrastruktury handlowej i usługowej

□ …... bezpieczeństwo publiczne

□ …... możliwość zatrudnienia na terenie gminy

□ …... stan środowiska naturalnego

□ …... ład przestrzenny i estetyka otoczenia

□ …... inne (jakie?) ……..

4. Jaka jest Pani/Pana zdaniem sytuacja finansowa Gminy Michałowice? Gmina jest:

□ bardzo bogata

□ raczej bogata

□ średnio zamożna

□ raczej biedna

□ bardzo biedna

□ nie mam zdania

5. w których sołectwach Gminy Michałowice potrzebne są inwestycje i działania w obszarze przestrzennym, infrastrukturalnym, społecznym, gospodarczym czy środowiskowym?

□ Górna Wieś □ Kozierów □ Wilczkowice □ Zerwana □ Wola Więcławska □ Michałowice □ Masłomiąca □ Zagórzyce □ Więcławice Stare □ Więcławice Dworskie □ Sieborowice □ Pielgrzymowice □ Zdzięsławice □ Młodziejowice □ Książniczki □ Kończyce □ Raciborowice

Uwagi, komentarze: .....

.....

6. Jakie inwestycje/działania są konieczne do realizacji na obszarze wskazanych sołectw?(max 5 odpowiedzi)

□ poprawa stanu budynków publicznych

□ poprawa stanu stan zabytków

□ większa dostępność do infrastruktury wodno-kanalizacyjnej

□ gospodarka odpadami

□ poprawa stanu przestrzeni publicznej i estetyki otoczenia

□ poprawa stanu nawierzchni dróg lokalnych

□ poprawa infrastruktury wokół budynków mieszkalnych (chodniki, ciągi piesze)

□ inne, jakie:

.....

.....

7. Proszę wskazać jakie konkretne inwestycje powinny zostać zrealizowane na terenie Gminy Michałowice

.....

.....

8. Które z poniższych stwierdzeń charakteryzują Gminę Michałowice obecnie, a które z nich powinny charakteryzować Gminę w przyszłości? w*ybierz maksymalnie 3 stwierdzenia obecnie*
i 3 w przyszłości

atrakcyjna dla mieszkańców	□ obecnie □ w przyszłości
atrakcyjna dla turystów	□ obecnie □ w przyszłości
atrakcyjna dla przedsiębiorców/inwestorów	□ obecnie □ w przyszłości
atrakcyjna dla młodych ludzi	□ obecnie □ w przyszłości
atrakcyjna dla rodzin z dziećmi	□ obecnie □ w przyszłości
bezpieczna	□ obecnie □ w przyszłości
atrakcyjne miejsce do mieszkania, pracy i wypoczynku	□ obecnie □ w przyszłości
miejsce aktywnego wypoczynku	□ obecnie □ w przyszłości

miejsce z dostępem do wysokiej jakości usług społecznych
(m.in. oświata, kultura i sport, opieka zdrowotna) ◻ obecnie ◻ w przyszłości
miejsce z dobrze rozbudowaną infrastrukturą techniczną
(m.in. sieć drogowa, wodociągowa, kanalizacyjna) ◻ obecnie ◻ w przyszłości
miejsce przyjazne mieszkańcom - gminne instytucje
(m.in. Urząd Gminy, CKiP, GOPS) ◻ obecnie ◻ w przyszłości
dobrze zarządzana gmina obywatelska ◻ obecnie ◻ w przyszłości
gmina tworząca nowe miejsca pracy ◻ obecnie ◻ w przyszłości
gmina ekologiczna dbająca o środowisko naturalne i estetykę otoczenia ◻ obecnie ◻ w przyszłości
gmina bardziej atrakcyjna niż sąsiednie gminy ◻ obecnie ◻ w przyszłości
inne (jakie?)…….. ◻ obecnie ◻ w przyszłości

9. Jakie są według Pani/Pana najpilniejsze przedsięwzięcia/dziedziny do zrealizowania lub wspierania na ternie Gminy Michałowice w perspektywie najbliższych kilku lat?

wybierz 5 aspektów i uszereguj je na skali od 5 do 1, gdzie 5 to ocena najwyższa, a 1 najniższa

◻ …… rozbudowa i modernizacja infrastruktury drogowej (w tym chodniki)
◻ …… rozbudowa i modernizacja infrastruktury wodociągowej
◻ …… rozbudowa i modernizacja infrastruktury kanalizacyjnej
◻ …… rozbudowa i modernizacja infrastruktury gazowej
◻ …… rozbudowa i modernizacja infrastruktury sportowo-rekreacyjnej
◻ …… rozbudowa i modernizacja obiektów użyteczności publicznej
◻ …… rewitalizacja i renowacja zabytków
◻ …… ochrona środowiska naturalnego
◻ …… czystość i estetyka otoczenia
◻ …… poprawa bezpieczeństwa publicznego
◻ …… poprawa dostępności i jakości opieki
◻ …… rozwój profilaktyki zdrowotnej
◻ …… zwiększenie pomocy społecznej dla najuboższych
◻ …… promocja gminy
◻ …… rozwój i promocja przedsiębiorczości
◻ …… rozwój turystyki
◻ …… wsparcie organizacji pozarządowych
◻ …… działalność instytucji kultury

□ …... edukacja i opieka przedszkolna

□ …... zagospodarowanie czasu wolnego dzieci i młodzieży

□ …... inne (jakie?) ……

10. Jak Pani/Pan ocenia realny wpływ mieszkańców Gminy Michałowice na ważne decyzje podejmowane przez władze samorządowe, czyli Wójta oraz Radę Gminy?

□ bardzo duży

□ raczej duży

□ umiarkowany

□ raczej mały

□ zdecydowanie mały

□ nie mam zdania

11. Jak ocenia Pani/Pan funkcjonowanie Urzędu Gminy w Michałowicach oraz podległych jednostek organizacyjnych (m.in. Gminny Ośrodek Pomocy Społecznej, Centrum Kultury i Promocji, Biblioteka Publiczna) w następujących dziedzinach?

5 – bardzo dobrze; 4- raczej dobrze; 3 – przeciętnie; 2 – raczej źle; 1 – zdecydowanie źle

kompetencje pracowników (poziom wiedzy**)**	**□ 5 □ 4 □ 3 □ 2 □ 1 □ nie mam zdania**
szybkość obsługi (czas załatwiania spraw)	**□ 5 □ 4 □ 3 □ 2 □ 1 □ nie mam zdania**
kultura osobista i zachowanie pracowników	**□ 5 □ 4 □ 3 □ 2 □ 1 □ nie mam zdania**
łatwość w dotarciu do właściwego pracownika	**□ 5 □ 4 □ 3 □ 2 □ 1 □ nie mam zdania**
estetyka oraz wyposażenie urzędu/jednostek	**□ 5 □ 4 □ 3 □ 2 □ 1 □ nie mam zdania**
przystosowanie budynków do potrzeb osób niepełnosprawnych	**□ 5 □ 4 □ 3 □ 2 □ 1 □ nie mam zdania**

12. Z jakich źródeł czerpie Pani/Pan informacje o działaniach władz Gminy Michałowice i wydarzeniach lokalnych? (można wskazać kilka odpowiedzi)

□ spotkania wójta, radnych i przedstawicieli urzędu z mieszkańcami

□ gazeta lokalna

□ tablica ogłoszeń w Urzędzie Gminy

□ tablica ogłoszeń poza Urzędem Gminy

□ gminna strona internetowa

□ gminny Biuletyn Informacji Publicznych

□ plakaty i ulotki

□ inne sposoby (jakie?)……

13. Z jakich źródeł chciałaby Pani/chciałby Pan otrzymywać informacje o działaniach władz Gminy Michałowice i wydarzeniach lokalnych? (można wskazać kilka odpowiedzi)

□ spotkania przedstawicieli urzędu, wójta i radnych z mieszkańcami

□ gazeta lokalna

□ tablica ogłoszeń w Urzędzie Gminy

□ tablica ogłoszeń poza Urzędem Gminy

□ gminna strona internetowa

□ gminny Biuletyn Informacji Publicznych

□ plakaty i ulotki

□ inne sposoby (jakie?)……..

14. Co Pani/Pana zdaniem jest mocną stroną Gminy Michałowice, która może mieć realny wpływ na jej rozwój?

……

……

15. Co Pani/Pana zdaniem jest słabą stroną Gminy Michałowice, która może hamować jej rozwój?

……

……

16. Prosimy o przedstawienie Państwa wizji dotyczącej Michałowic za 10 lat (prosimy opisać w kilku zdaniach lub scharakteryzować słowami kluczowymi Michałowice jako Gminę Państwa marzeń).

……

……

Metryczka:

Płeć:

◻ kobieta ◻ mężczyzna

Wiek: .....

Wykształcenie:

◻ podstawowe ◻ gimnazjalne ◻ zasadnicze zawodowe ◻ średnie ◻ wyższe

Zajęcie/zatrudnienie:

◻ uczeń/student ◻ przedsiębiorca ◻ osoba pracująca ◻ osoba bezrobotna

◻ emeryt/rencista

inne (jakie?) ……..

Związek z Gminą Michałowice

◻ miejsce zamieszkania ◻ miejsce pracy ◻ miejsce prowadzenia działalności gospodarczej

◻ miejsce rekreacji, wypoczynku

inne (jakie?) ……..……..

Miejsce zamieszkania – miejscowość:

◻ nie dotyczy ◻ Górna Wieś ◻ Kozierów ◻ Wilczkowice ◻ Zerwana ◻ Wola Więcławska

◻ Michałowice ◻ Masłomiąca ◻ Zagórzyce ◻ Więcławice Stare ◻ Więcławice Dworskie

◻ Sieborowice ◻ Pielgrzymowice ◻ Zdzięsławice ◻ Młodziejowice ◻ Książniczki

◻ Kończyce ◻ Raciborowice

Czas zamieszkiwania w Gminie Michałowice:

◻ nie dotyczy

◻ do 5 lat

◻ 6-10 lat

◻ 11 lat i więcej

Bardzo dziękujemy za wypełnienie ankiety!

Wypełnione ankiety prosimy składać w terminie do **15 września 2020 r. w** jeden z następujących sposobów:

- osobiście w Urzędzie Gminy w Michałowicach (urna na parterze),
- pocztą elektroniczną na adres .....,
- za pośrednictwem sołtysa.

Biuro Informacji i Analiz Naukowych
ul. Królewska 65A/1, Kraków 30-081

biuro@bian.pl
www.bian.pl

Gmina
MICHAŁOWICE
Województwo Małopolskie

RAPORT PRZYGOTOWANY PRZEZ
URZĄD I MIESZKAŃCÓW GMINY MICHAŁOWICE
WE WSPÓŁPRACY Z
BIUREM INFORMACJI I ANALIZ NAUKOWYCH

MICHAŁOWICE 2021

ZDJĘCIE POBRANO Z BIULETYNU INFORMACJI PUBLICZNEJ GMINY MICHAŁOWICE. PRZY OPRACOWYWANIU SZATY GRAFICZNEJ SKORZYSTANO Z NARZĘDZIA MICROSOFT WORD