

# Jak wysłać pismo do Urzędu Gminy Michałowice przy pomocy platformy EPUAP?

1. Wchodzimy na stronę [www.epuap.gov.pl](http://www.epuap.gov.pl) i klikamy <Zaloguj się>

STREFA KLIENTA STREFA URZĘDNIKA WYSOKI KONTRAST Zadaj pytanie/Zgłoś uwagę Dostępność English

ePUAP 2 Szukaj w całym portalu Zaloguj się Zarejestruj się

KATALOG SPRAW AKTUALNOŚCI POMOC

Chcesz skorzystać z usługi Twój e-PIT? Zaloguj się »

Załatwiasz sprawy urzędowe przez internet

Zobacz jak działa ePUAP

- 1 ZAŁÓŻ KONTO**  
Wypełnij krótki formularz rejestracyjny i załóż konto na ePUAP. Potrzebne są do tego **dane kontaktowe oraz identyfikacyjne**. Używaj konta ePUAP jako skrytki elektronicznej do odbierania korespondencji urzędowej. Możesz odebrać lub wysłać do...
- 2 POTWIERDŹ PROFIL ZAUFANY**  
Profil Zaufany to Twoje darmowe narzędzie, które umożliwia m.in. logowanie i składanie podpisu elektronicznego, dzięki któremu można załatwiać, określone sprawy urzędowe online, w serwisach administracji publicznej, bez wychodzenia z domu.
- 3 ZAŁATWIAJ SPRAWY PRZEZ INTERNET**  
Już ponad 1 mln osób korzysta z usług ePUAP. Możesz odbierać i wysyłać urzędową korespondencję elektronicznie. Każda wysyłka i odbiór są potwierdzane **Urzędowym** **Requidatem** Odbioru, które jest równoznaczne...

2. Na kolejnej stronie wybieramy sposób logowania

gov.pl Serwis Rzeczypospolitej Polskiej

Login eID - select country: Polska (Poland)


**Wybierz sposób logowania**  
Bezpieczny i darmowy dostęp do usług publicznych


**Profil Zaufany**  
Bezpłatne narzędzie, dzięki któremu załatwisz sprawy urzędowe online.

**e-dowód**  
Dowód osobisty z warstwą elektroniczną. Zalogujesz się za pomocą czytnika.

Bank Polski inteligo

3. Wpisujemy login i hasło EPUAP lub logujemy się za pomocą swojego konta w wybranym banku.

 Serwis Rzeczypospolitej Polskiej

Login  Profil Zaufany

### Zaloguj się za pomocą nazwy użytkownika lub adresu e-mail

Nazwa użytkownika lub adres e-mail

Nie pamiętam nazwy użytkownika













Hasło

Nie pamiętam hasła

**ZALOGUJ SIĘ**

### Zaloguj się przy pomocy banku lub innego dostawcy


LUB

**Nie masz Profilu Zaufanego?**  
Twój bank lub dostawca nie udostępnia logowania?

4. Na kolejnej stronie w <Katalogu spraw> wybieramy <Sprawy ogólne>, klikamy <Pisma do urzędu> i w dolnej części ekranu <Pismo ogólne do podmiotu publicznego>

## Złatwiaj sprawy urzędowe przez internet

Zobacz jak działa ePUAP 

**1 ZAŁOŻ KONTO**

Wypełnij krótki formularz rejestracyjny i załóż konto na ePUAP. Potrzebne są do tego dane kontaktowe oraz identyfikacyjne. Używaj konta ePUAP jako skrytki elektronicznej do odbierania korespondencji urzędowej. Wnosząc podanie lub wniosek do urzędu wskaz adres skrytki ePUAP jako elektroniczny adres zwrotny. Powiadomienia otrzymasz również na wskazany adres email.

**Zarejestruj się**

**2 POTWIERDŹ PROFIL ZAUFANY**

Profil Zaufany to Twoje darmowe narzędzie, które umożliwia m.in. logowanie i składanie podpisu elektronicznego, dzięki któremu można złatwiać określone sprawy urzędowe online, w serwisach administracji publicznej, bez wychodzenia z domu. Aby potwierdzić Profil Zaufany wypełnij prosty formularz. Następnie w ciągu 14 dni udaj się do dowolnego Punktu Potwierdzającego z dowodem osobistym lub paszportem. Użyj Profilu Zaufanego do logowania się do systemów administracji publicznej i skutecznego korzystania z elektronicznych usług publicznych.

**Znajdź punkt potwierdzający**





**3 ZAŁATWIAJ SPRAWY PRZEZ INTERNET**

Już ponad 1 mln osób korzysta z usług ePUAP. Możesz odbierać i wysyłać urzędową korespondencję elektronicznie. Każda wysyłka i odbiór są potwierdzone Urzędowym Poświadczeniem Odbioru, które jest równoważne z elektronicznym 'awizo'. Jeżeli dany urząd nie ma konkretnej usługi to zawsze możesz wysłać tzw. pismo ogólne z załącznikiem (np. skan opłaty). Każdy urząd jest zobowiązany do posiadania Elektronicznej Skrzynki Podawczej. Profil Zaufany służy również do logowania do innych systemów elektronicznej administracji.

**Zobacz katalog spraw**

### Katalog spraw

Znajdź urząd

 <b>Kwarantanna</b> Kwarantanna Domowa Najczęściej złatwiane sprawy	 <b>Wybory</b> Usługi wyborcze Najczęściej złatwiane sprawy	 <b>Dziecko</b> Narodziny dziecka Odpis aktu urodzenia dziecka Zameldowanie dziecka Rodzina 500+ Najczęściej złatwiane sprawy	 <b>Sprawy ogólne</b> Pisma do urzędu Najczęściej złatwiane sprawy
--	--	---	--

### Sprawy ogólne

Najczęściej złatwiane sprawy **Pisma do urzędu**

Aktywacja/dezaktywacja konta oraz aktualizacja danych na portalu eUrząd	Odwolania i zażalenia w trybie postępowania podatkowego
Dokonanie oceny jakości handlowej artykułów rolno-spożywczych	Opinia sanitarna o warunkach bezpieczeństwa i higieny dla placówki opiekuńczo-wyc...
Dokonanie oceny jakości handlowej artykułów rolno-spożywczych w związku z realiz...	Opłata prolongacyjna za gróbniczą umowę
Edukacja zdrowotna. Deklaracja przystąpienia do programu, akcji, kampanii.	<u>Pismo ogólne do podmiotu publicznego</u>
Edukacja zdrowotna. Udzielenie informacji w zakresie działań edukacyjnych.	Pismo ogólne do podmiotu publicznego - stary wzór
Informacja o pozyskanych sprzęcie przez jednostkę ochrony przeciwpożarowej	Potwierdzenie udziału członków OSP w szkoleniach i działaniach ratowniczo-gaśnic...
Informacja o pozyskanych sprzęcie przez jednostkę ochrony przeciwpożarowej	Przeprowadzenie specjalistycznych szkoleń i zgłoszenie do szkoleń strażaków OSP
Nadzór nad działaniami geodety uprawnionego lub przedsiębiorcy w zakresie przestr...	Przyznanie dotacji podmiotowej z budżetu państwa oraz dotacji z rezerwy oświaty bu...

5. Po przeniesieniu na kolejną stronę klikamy <Załatw sprawę>

Pismo ogólne przeznaczone jest do tworzenia pism w postaci elektronicznej wnoszonych za pomocą elektronicznej skrzynki podawczej lub doręczanych przez podmioty publiczne za potwierdzeniem doręczenia, w przypadkach gdy łącznie spełnione są następujące warunki:

- organ administracji publicznej nie określił wzoru dokumentu elektronicznego umożliwiającego załatwienie danej sprawy;
- przepisy prawa nie wskazują jednoznacznie, że jedynym skutecznym sposobem przekazania informacji jest jej doręczenie w postaci papierowej.

Organ właściwy do realizacji usługi	organy administracji publicznej
Kogo dotyczy	Każdy.

6. W oknie <Wybierz urząd lub instytucję> wpisujemy nasz kod pocztowy „32-091” i z listy, która pojawi się poniżej wybieramy <Gmina Michałowice>

Wybierz urząd lub instytucję, do której składasz pismo \*

32-091

(WIES), WOJ. WOJ. MAŁOPOLSKIE)

CENTRUM OBSŁUGI EDUKACJI W MICHAŁOWICACH (32-091 MICHAŁOWICE, WOJ. MAŁOPOLSKIE)

PRZEDSIĘBIORSTWO USŁUG KOMUNALNYCH W MICHAŁOWICACH SPÓŁKA Z OGRANICZONĄ ODPOWIEDZIALNOŚCIĄ (32-091 MICHAŁOWICE, WOJ. MAŁOPOLSKIE)

**GMINA MICHAŁOWICE (32-091 MICHAŁOWICE, WOJ. MAŁOPOLSKIE)**

SZKOŁA PODSTAWOWA IM. KS. JANA DŁUGOSZA W RACIBOROWICACH (32-091 RACIBOROWICE, WOJ. MAŁOPOLSKIE)

Tytuł pisma \*

Wpisz tytuł pisma

\* Pole obowiązkowe

Wybierz rodzaj pisma. Napisz, czego dotyczy twoje pismo, na przykład jeśli to skarga – to w jakiej sprawie. Jeśli znasz numer sprawy, możesz go dodatkowo podać w polu Tytuł pisma.

7. Wreszcie przechodzimy do strony, gdzie możemy już wpisać treść i dodać załączniki. W dolnej części ekranu pojawiają się nasze dane. Klikamy dalej

## Mój Gov

🏠 > Mój Gov > Pismo ogólne do podmiotu publicznego

# Pismo ogólne do podmiotu publicznego

Wybierz urząd lub instytucję, do której składasz pismo \*

GRMINA MICHAŁOWICE (32-091 MICHAŁOWICE, WOJ. MAŁOPOLSKIE)

## Rodzaj pisma

Wybierz rodzaj pisma, nadaj mu tytuł i opisz swoją sprawę

Rodzaj pisma \*

Inne pismo

Inny rodzaj pisma \*

Pismo ogólne

Tytuł pisma \*

Próba Epuap

Treść pisma \*

Szanowni Państwo,  
W załączeniu przesyłam pismo.  
Z poważaniem  
Jan Kowalski

## Załączniki

Możesz dołączyć do pisma załączniki

Dodaj załącznik

Dodaj plik z dysku

Opis załącznika

Opisz załącznik

① \* Pole obowiązkowe

① Wybierz rodzaj pisma. Napisz, czego dotyczy twoje pismo, na przykład jeśli to skarga – to w jakiej sprawie. Jeśli znasz numer sprawy, możesz go dodatkowo podać w polu Tytuł pisma.

① Rozmiar wszystkich załączników: maksimum 150 MB.

Rozszerzenie: .7z, .avi, .CADES, .css, .csv, .dgn, .doc, .docx, .dwf, .dwg, .dxf, .geotiff, .gif, .gml, .gz, .gzip, .html, .jp2, .jpeg, .jpg, .m4a, .mp3, .mp4, .mpeg, .mpeg4, .mpg, .odp, .ods, .odt, .ogg, .ogv, .ott, .PAdES, .pdf, .png, .ppt, .pptx, .img, .rtf, .svg, .tar, .tif, .tiff, .tjs, .txt, .wav, .XAdES, .xhtml, .xls, .xlsx, .xml, .XMLenc, .XMLsig, .xps, .xsd, .xsl, .xslt, .zip

8. Na kolejnej stronie otrzymujemy podgląd naszego pisma oraz możliwość złożenia podpisu.

PISMO OGÓLNE

Próba Epuap

Szanowni Państwo,  
Test epuap

Dokument nie zawiera podpisu

Podpis elektroniczny

① **Uwaga!** Jeżeli chcesz podpisać pismo, system przeniesie cię na pz.gov.pl. Tam podpiszesz pismo.

← Wróć do edycji danych

WYŚLIJ BEZ PODPISU

PRZEJDŹ DO PODPISU

① Wyszłasz pismo bez podpisu? Pamiętaj, że niektóre procedury wymagają tego podpisu.

① Potrzebujesz pomocy z wypełnieniem formularza?  
Zadzwoń lub napisz: tel. 42 253 54 50, e-mail [epuap-pomoc@coi.gov.pl](mailto:epuap-pomoc@coi.gov.pl).  
Pracujemy od poniedziałku do piątku w godzinach 7.00-18.00.